

# 2016 북한 대외무역 동향



**kotra**

Korea Trade-Investment  
Promotion Agency



# 2016년 북한 대외무역 동향

[요 약] .....	1
Ⅰ. 조사 개요 .....	2
Ⅱ. 2016년 북한 대외무역 실적 .....	3
Ⅲ. 종합평가 .....	38
[자료] #1 북한의 연도별 대외무역 추이 .....	40
#2 북한의 품목별 수출입 .....	41
#3 북한의 국별 수출입 .....	44
#4 주요국가의 품목별 수출입(상위 20개국) .....	46
#5 북한의 품목·국가별 수출입 .....	79



## [요약]

- (무역규모) 2016년 북한의 대외무역(남북교역 제외) 규모는 전년대비 4.7% 증가한 65.5억 달러를 기록, 2015년 5년만의 하락 이후 1년 만에 상승세 전환. 수출과 수입은 전년대비 각각 4.6%, 4.8% 증가한 28.2억 달러, 37.3억 달러, 무역수지는 9.1억 달러 적자 기록
- (중국 의존도) 국별 교역비중에서는 중국이 92.5%로 2014년(90.2%), 2015년(91.3%)에 이어 3년 연속 90%대를 유지. 對중국 수출은 26.3억 달러, 수입은 34.2억 달러를 기록 (원유수입 추정치 반영 기준)
- (주요 교역품목) 최대 수출 품목은 석탄 등 광물성연료(HS 27)로 전체 수출의 42.3% (11.9억 달러) 차지. 의류(HS 61, 62), 철광석, 아연 등 광석류(HS 26)가 각각 25.8, 8%로 그 뒤를 이음. 최대 수입 품목은 원유, 정제유 등 광물성 연료(HS 27)로 전체 수입의 11.8%(4.4억달러) 차지. 전기기기(HS 85), 보일러 및 기계류(HS 84)가 각각 8.9%, 7.6%로 그 뒤를 이음.
- (주요 교역품목 구조) 광물성 생산품(HS 25-27)이 전체 수출입 품목에서 가장 큰 비중을 차지하고 섬유제품, 철강·금속 제품, 기계·전기기기 등이 주요 교역 품목을 형성하는 구조는 종전과 변동이 없으나, 수입에 있어서는 자동차 및 그 부품(HS 87), 수출에 있어서는 어류갑각류(HS 03) 높은 증가세 등 일부 변화도 감지
- (주요 교역국가) 중국에 이어 러시아, 인도, 태국, 필리핀 順으로 10대 교역국에는 룩셈부르크, 스리랑카가 새롭게 진입하고 우크라이나, 홍콩이 10위권 밖으로 밀려남.
- (아시아 지역 편중) 10대 교역국은 작년과 같이 총 8개의 아시아 국가가 포함되면서 절대적 비중을 차지하는 중국을 포함한 아시아 지역 편중 현상이 계속 유지되고 있음.

## I 조사 개요

### 1. 조사 방법

- KOTRA 해외 조직망을 통해 각 주재국/관할국의 공식 통계기관으로부터 입수한 해당 국가별 對북한 무역통계자료와 전문 글로벌 무역통계 기업의 데이터를 동시에 활용하여 북한의 연간 무역통계를 추산
- 본 통계는 북한이 자체적으로 대외무역 공식통계를 발표하고 있지 않은 상황에서 추산이라는 한계성이 있음에도 북한 대외무역의 전반적 흐름을 파악하고 예측하는 데 기본적인 자료로 활용할 수 있다는 점에서 의의를 가짐

### 2. 조사 기준

- 북한의 무역상대국별 규모, 수출입 동향 및 특징을 분석하여 정리
- 품목별 분류 방식은 HS code 두 자리로 통일하여 국가별로 적용
- 남북한을 혼동한 일부 국가의 통계 및 비공식 무역통계 등 신뢰도가 낮은 통계치는 제외
- 남북한 거래는 민족 내부거래로 간주, 대외무역 통계에는 반영하지 않음

### 3. 특기 사항

- 2016년 조사 대상국은 2015년 77개국에서 쿠바, 도미니카공화국 등이 제외되고 짐바브웨, 세르비아, 마케도니아 등이 새로 포함되어 총 82개국으로 증가함

## II 2016년 북한 대외무역 실적

### 1. 개 관

□ 2016년 북한 대외무역은 전년대비 4.7% 증가한 65.5억 달러 기록

- 수출 : 28.2억 달러 (전년대비 4.6% 증가)
- 수입 : 37.3억 달러 (전년대비 4.8% 증가)
- 무역수지 : 9.1억 달러 적자 (전년대비 5.4% 감소)

[표 II-1] 북한의 연도별 대외무역 추이

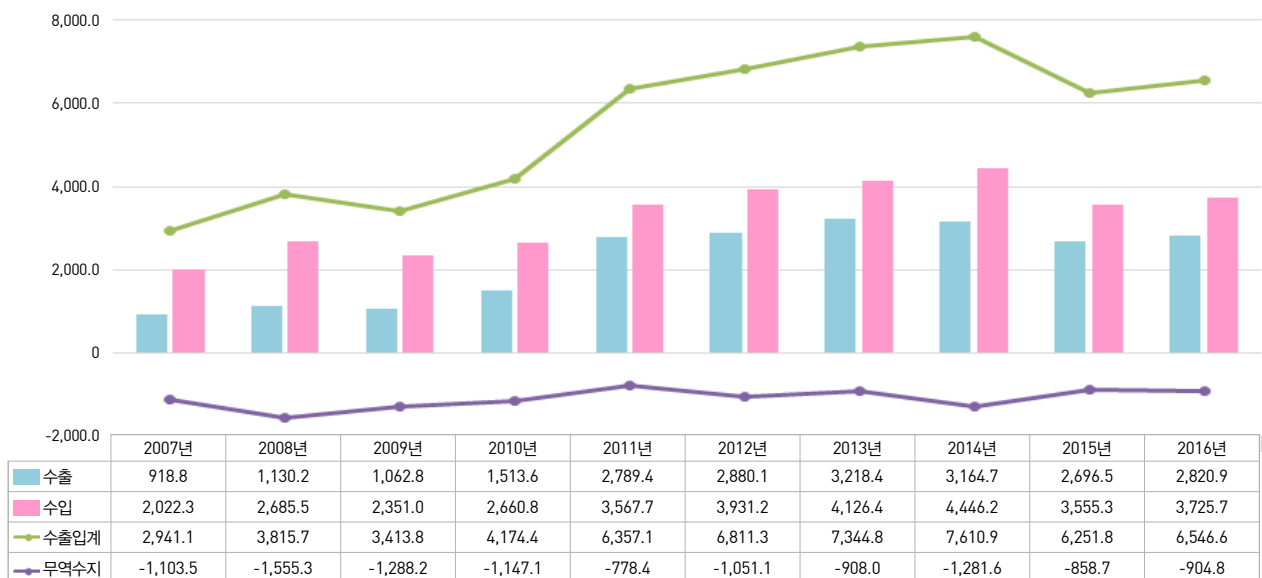
(단위 : \$천)

구분	2014년	2015년	2016년
수출	3,164,650	2,696,538	2,820,914(↑ 4.6%)
수입	4,446,231	3,555,278	3,725,700(↑ 4.8%)
합계	7,610,881	6,251,816	6,546,614(↑ 4.7%)
무역수지	-1,281,581	-858,740	-904,786(↓ 5.4%)

\* ( )안은 전년대비 증감률, 자료원 : KOTRA

[그림 II-1] 북한의 연도별 수출입 추이

(단위 : \$ 백만)



자료원 : KOTRA

## 2. 품목별 동향

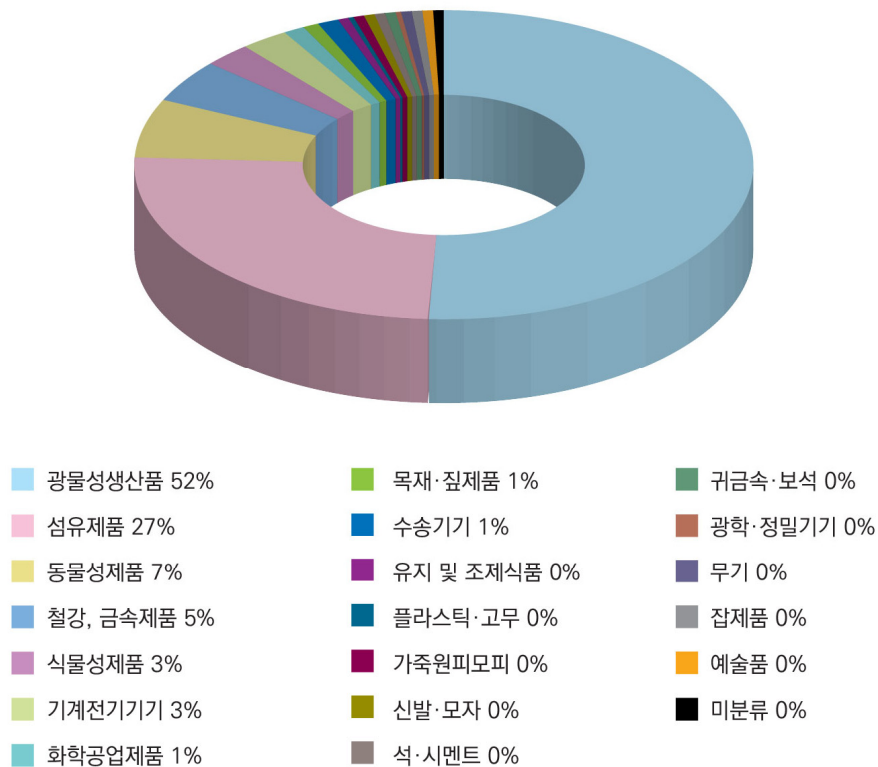
### 가. 개 관

□ 최대 수출 품목은 석탄, 철광석 등 광물성 생산품이며 전년대비 증가세 시현

○ 광물성 생산품 수출은 전년대비 8.9% 증가한 14.58억 달러, 전체 수출의 51.67% 차지

- 섬유제품 7.52억 달러 (전체 수출의 26.67%)
- 동물성 제품 1.97억 달러 (전체 수출의 6.97%)
- 철강, 금속제품 1.44억 달러 (전체 수출의 5.09%)
- 기계·전기기기 7,259만 달러 (전체 수출의 2.57%)

[그림 II-2] 북한의 전체 수출 품목 비중



자료원 : KOTRA

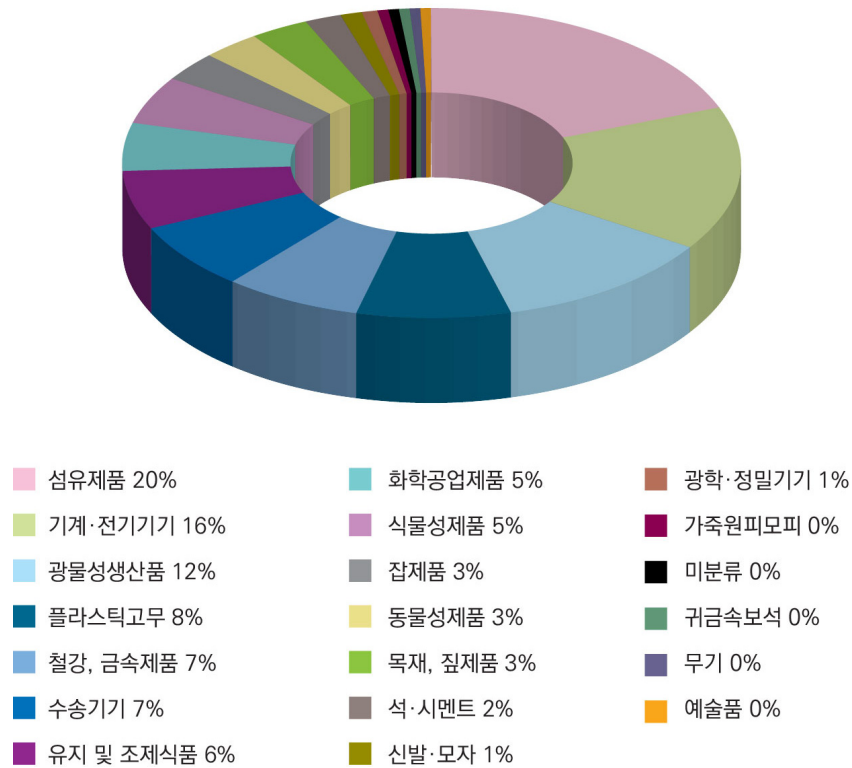


□ 최대 수입 품목은 섬유제품으로 작년에 이어 2년 연속 광물성 생산품을 추월

○ 섬유제품은 작년 대비 20.51% 증가한 7.59억 달러로 전체 수입의 20.36% 점유

- 기계·전자기기 6.13억 달러(전체 수입의 16.46%)
- 광물성 생산품 4.65억 달러 (전체 수입의 12.49%)
- 플라스틱·고무 2.97억 달러 (전체 수입의 7.98%)
- 철강 및 금속제품 2.71억 달러 (전체 수입의 7.29%)

[그림 II-3] 북한의 전체 수입 품목 비중



자료원 : KOTRA

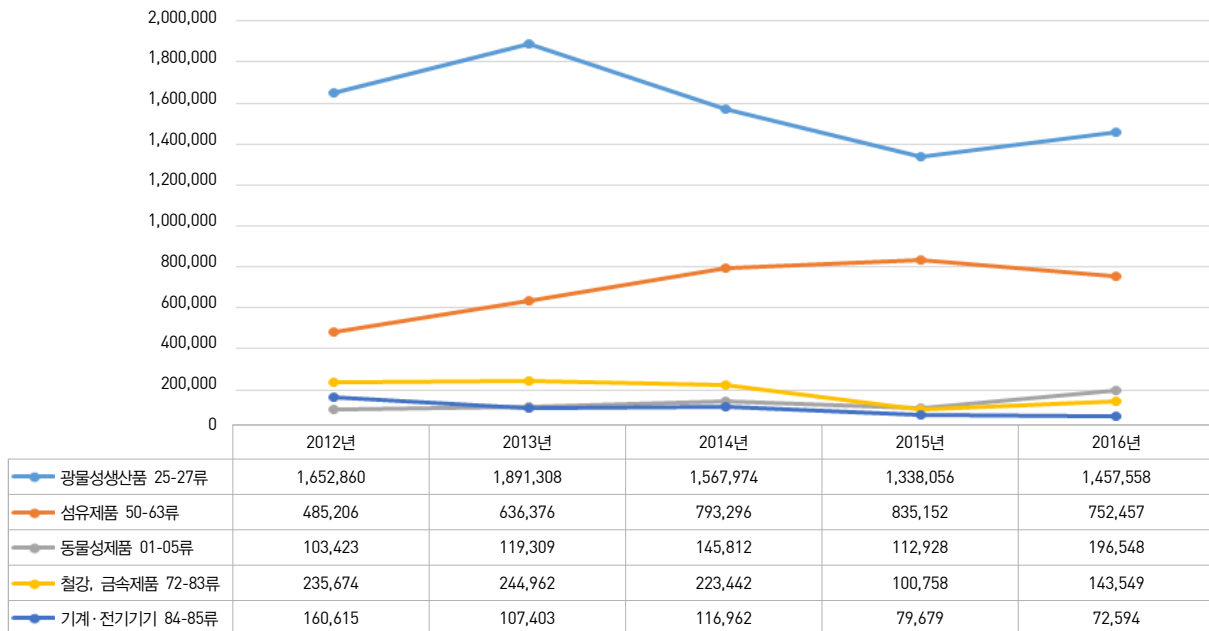
## 나. 수출 동향

□ 최대 수출품인 광물성 생산품은 증가, 섬유제품은 감소

- 광물성 생산품 수출은 2014년 이후 2년 간 감소세를 유지해 오다가 2016년 8.93% 증가 기록
- 북한의 對중국 1위 수출품목인 석탄(HS 2701) 수출이 증가하면서 광물성연료(HS 27)가 10.2% 증가하고 어류갑각류(HS 03)와 아연과 그 제품(HS 79)이 각각 74.9%, 466.5% 높은 증가율 기록
- 섬유제품은 2014년 이후 증가세를 유지해 오다가 2016년 -9.90% 감소 기록하였으나, 전체 수출의 26.7% 높은 비중을 유지

[그림 II-4] 최근 5년간 주요 5대 품목 수출 추이

(단위 : \$천)



자료원 : KOTRA

[표 II-2] 전년대비 북한의 수출액 급증 품목 현황(HS 2단위)

(단위 : \$천)

품목	2015년	2016년	증가액(%)	주요 교역국
27. 광물성연료, 광물유	1,083,096	1,193,187	110,091(10.2)	중국, 대만
03. 어류, 갑각류, 연체동물 등	112,009	195,923	83,914(74.9)	중국, 러시아
79. 아연과 그 제품	7,229	40,951	33,722(466.5)	중국, 인도
26. 광, 슬랙 및 회	204,662	225,351	20,689(10.1)	중국
87. 차량 및 그 부품	3,501	12,679	9,178(262.2)	터키, 러시아

자료원 : KOTRA

[표 II-3] 전년대비 북한의 수출액 급감 품목 현황(HS 2단위)

(단위 : \$천)

품목	2015년	2016년	감소액(%)	주요 교역국
61. 의류/부속품(메리야스, 뜨개질편물)	166,489	112,344	54,145(32.5)	중국
62. 의류/부속품(메리야스, 뜨개질편물 외)	637,118	614,135	22,983(3.6)	중국, 러시아
71. 보석, 귀금속류	14,369	824	13,545(94.3)	영국, 중국
25. 소금, 황, 토석류 및 석고, 석회, 시멘트	50,298	39,020	11,278(22.4)	중국, 대만
39. 플라스틱 및 그 제품	19,489	10,910	8,579(44)	필리핀, 인도

자료원 : KOTRA

[표 II-4] 북한의 HS code 품목별 수출 추이

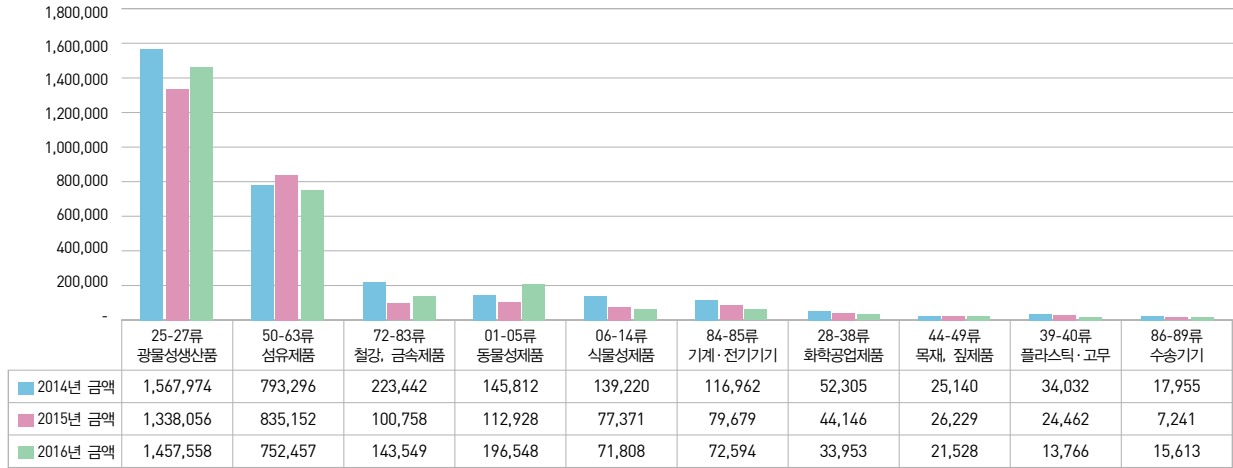
(단위 : \$천, %)

품목명	HS CODE	2014년	2015년	2016년		
		금액	금액	금액	증감률	비중
총 계		3,164,650	2,696,538	2,820,914	4.6	
동물성제품	01-05류	145,812	112,928	196,548	74.0	7.0
식물성제품	06-14류	139,220	77,371	71,808	-7.2	2.5
유지 및 조제식품	15-24류	4,758	6,315	5,838	-7.6	0.2
<b>광물성생산물</b>	<b>25-27류</b>	<b>1,567,974</b>	<b>1,338,056</b>	<b>1,457,558</b>	<b>8.9</b>	<b>51.7</b>
화학공업제품	28-38류	52,305	44,146	33,953	-23.1	1.2
플라스틱·고무	39-40류	34,032	24,462	13,766	-43.7	0.5
가죽원피모피	41-43류	1,158	1,212	2,471	103.9	0.1
목재, 짐제품	44-49류	25,140	26,229	21,528	-17.9	0.8
<b>섬유제품</b>	<b>50-63류</b>	<b>793,296</b>	<b>835,152</b>	<b>752,457</b>	<b>-9.9</b>	<b>26.7</b>
신발·모자	64-67류	2,399	3,190	5,898	84.9	0.2
석·시멘트	68-70류	7,245	6,142	6,942	13.0	0.2
귀금속·보석	71류	13,277	14,369	824	-94.3	0.0
<b>철강, 금속제품</b>	<b>72-83류</b>	<b>223,442</b>	<b>100,758</b>	<b>143,549</b>	<b>42.5</b>	<b>5.1</b>
기계·전기기기	84-85류	116,962	79,679	72,594	-8.9	2.6
수송기기	86-89류	17,955	7,241	15,613	115.6	0.6
광학·정밀기기	90-92류	9,172	8,725	13,567	55.5	0.5
무기	93류	32	244	0	-100.0	0.0
잡제품	94-96류	3,228	3,190	5,032	57.7	0.2
예술품	97류	18	4	4	0.0	0.0
미분류	99류	7,225	7,125	964	-86.5	0.0

자료원 : KOTRA

[그림 II-5] 최근 3년간 북한의 10대 수출품목 추이

(단위 : \$천)



자료원 : KOTRA

## 다. 수입 동향

### □ 전년도와 유사한 수입구조 유지

#### ○ 전년도와 비교하여 주요 수입품목별 비중의 변화는 미미

- 섬유제품, 기계전기기기류, 광물성생산물, 섬유제품, 식품류, 플라스틱·고무 등 주요 수입품목간의 두드러진 변동이 없는 가운데 광물성 생산물이 11.5% 감소한 반면 섬유제품이 20.5% 상대적으로 높은 증가율을 보임
- 여전히 원자재, 에너지, 식량 수입에 편중된 후진국형 무역구조에서 탈피하지 못하고 있는 모습을 보임

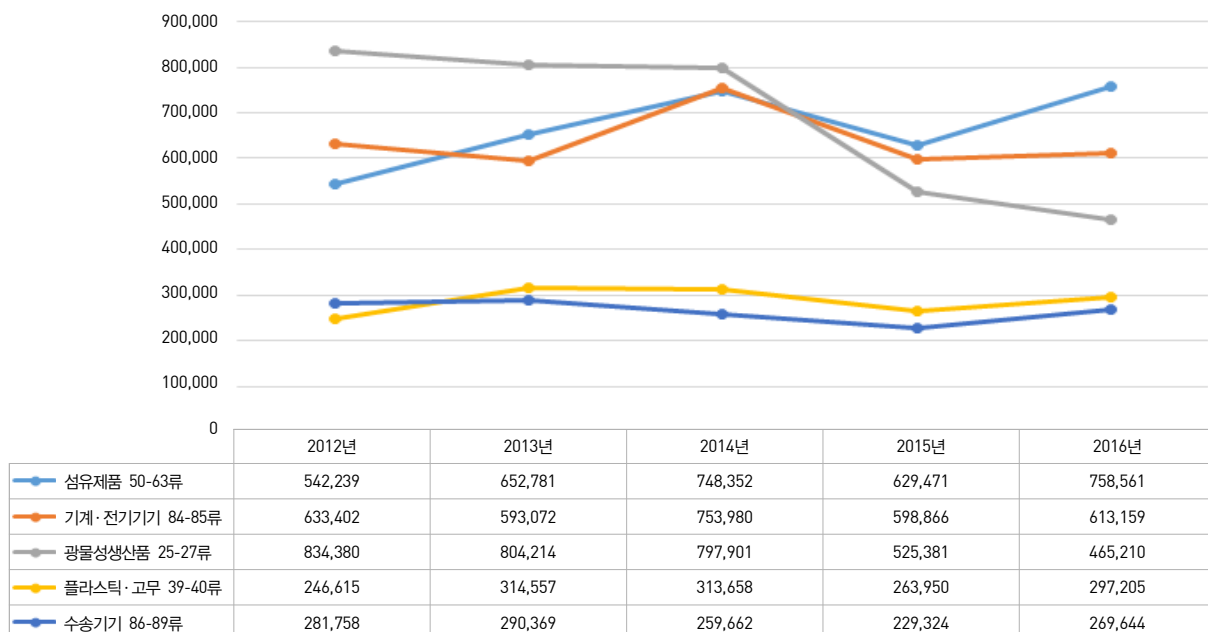
### □ 최대 수입 품목은 섬유제품으로 전체 수입액의 20.4% 차지

- 의류/부속품(HS 61, 62)과 인조필라멘트섬유(HS 54)가 각각 39.8%, 61.1%, 23.2% 크게 증가하면서 전체적으로 20.5% 증가

### □ 이 밖에 차량 및 부품(HS 87), 과일 및 견과류(HS 08)가 각각 31.7%, 67.4% 높은 증가율을 기록

[그림 II-6] 최근 5년간 주요 5대 품목 수입 추이

(단위 : \$천)



자료원 : KOTRA

[표 II-5] 전년대비 북한의 수입액 급증 품목 현황(HS 2단위)

(단위 : \$천)

품목	2015년	2016년	증가액(%)	주요 교역국
87 차량 및 그 부품	197,870	260,604	62,734(31.7)	중국, 필리핀
08 식용과실, 견과류	60,313	100,989	40,676(67.4)	중국, 필리핀
61 의류/부속품(메리야스, 뜨개질편물)	98,463	137,626	39,163(39.8)	중국, 스리랑카
54 인조필라멘트섬유	152,135	187,358	35,223(23.2)	중국
39 플라스틱 및 그 제품	175,196	208,971	33,775(19.3)	중국, 태국

자료원 : KOTRA

[표 II-6] 전년대비 북한의 수입액 급감 품목 현황(HS 2단위)

(단위 : \$천)

품목	2015년	2016년	감소액(%)	주요 교역국
27 광물성연료, 광물유	502,912	438,840	64,072(12.7)	중국, 러시아
88 항공기 및 그 부품	22,959	117	22,842(99.5)	중국
30 의료용품	33,907	19,816	14,091(41.6)	중국
16 육류, 어류, 갑각류 등의 조제품	26,641	14,673	11,968(44.9)	중국, 인도
99 미분류	14,168	2,249	11,919(84.1)	필리핀

자료원 : KOTRA

[표 II-7] 북한의 HS code 품목별 수입 추이

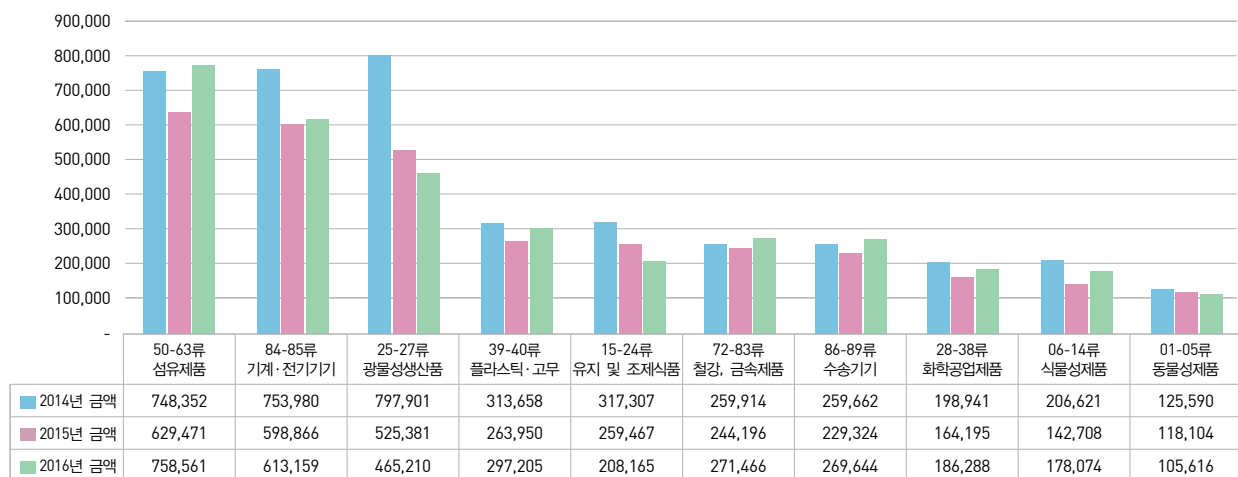
(단위 : \$천, %)

품목명	HS CODE	2014년	2015년	2016년		
		금액	금액	금액	증감률	비중
총 계		4,446,231	3,555,278	3,725,700	4.8	
동물성제품	01-05류	125,590	118,104	105,616	-10.6	2.8
식물성제품	06-14류	206,621	142,708	178,074	24.8	4.8
유지 및 조제식품	15-24류	317,307	259,467	208,165	-19.8	5.6
광물성생산물	25-27류	797,901	525,381	465,210	-11.5	12.5
화학공업제품	28-38류	198,941	164,195	186,288	13.5	5.0
플라스틱·고무	39-40류	313,658	263,950	297,205	12.6	8.0
가죽원피모피	41-43류	22,659	18,301	16,964	-7.3	0.5
목재, 짚제품	44-49류	89,183	91,195	95,509	4.7	2.6
섬유제품	50-63류	748,352	629,471	758,561	20.5	20.4
신발·모자	64-67류	70,438	42,744	45,376	6.2	1.2
석·시멘트	68-70류	82,836	85,889	76,735	-10.7	2.1
귀금속·보석	71류	2,209	1,703	139	-91.8	0.0
철강, 금속제품	72-83류	259,914	244,196	271,466	11.2	7.3
기계·전기기기	84-85류	753,980	598,866	613,159	2.4	16.5
수송기기	86-89류	259,662	229,324	269,644	17.6	7.2
광학·정밀기기	90-92류	36,698	26,102	29,031	11.2	0.8
무기	93류	127	48	69	43.8	0.0
잡제품	94-96류	126,447	99,466	106,226	6.8	2.9
예술품	97류	4	0	14	-	0.0
미분류	99류	33,702	14,168	2,249	-84.1	0.1

자료원 : KOTRA

[그림 II-7] 최근 3년간 북한의 10대 수입품목 최근 3년간 추이

(단위 : \$천)



자료원 : KOTRA

### 3. 지역 · 국가별 동향

#### 가. 개 관

□ (국가별 동향) 북한의 최대 교역국은 중국으로 전체 대외무역의 92.51%를 차지, 다음으로 러시아, 인도, 태국, 필리핀 순

○ 북-중 교역 규모는 60.6억 달러로 전년도 전체 교역 비중 91.34%에서 1.17% p 증가

- 10대 교역국 신규 진입 : 룩셈부르크, 스리랑카
- 10대 교역국 이탈 : 우크라이나, 홍콩
- 일본은 2009년 대북 무역 전면 중단 이후 교역량 전무
- 미국의 대북 수출액(140천불)은 전액 인도적 차원의 구호 물자(의료, 식품)로 국한

[표 II-8] 2016년도 북한의 10대 무역국

(단위 : \$천, %)

순위	국가명	북한의 수출		북한의 수입		수출입 합계		비중	전년순위
		금액	증감률	금액	증감률	금액	증감률		
1	중국	2,634,402	6.1	3,422,035	6.1	6,056,437	6.1	92.5	1(-)
2	러시아	8,853	46.5	68,047	-13.1	76,900	-8.9	1.2	2(-)
3	인도	14,678	-35.3	44,316	-17.7	58,994	-22.9	0.9	3(-)
4	태국	2,945	-57.8	46,795	8.7	49,740	-0.6	0.8	4(-)
5	필리핀	16,150	170.5	28,821	80.2	44,971	104.7	0.7	8(↑3)
6	파키스탄	25,691	23.5	0	-	25,691	23.5	0.4	9(↑3)
7	룩셈부르크	0	-	14,937	-	14,937	-	0.2	-
8	싱가포르	127	-90.5	12,865	-54.8	12,992	-56.4	0.2	7(↓1)
9	대만	12,190	-59.2	507	422.7	12,697	-57.7	0.2	6(↓3)
10	스리랑카	8,958	52.8	3,528	160.6	12,486	73.0	0.2	15(↑5)

자료원 : KOTRA



□ (지역별 동향) 아시아 지역 편중 현상 여전

○ 북한의 주요 10대 무역국 중 총 8개국이 아시아 국가

- 아시아 지역과의 무역규모는 전년대비 5.36% 증가한 63.04억 달러를 기록 전체 비중에서 96.29%를 차지

○ 러시아를 대표로 하는 CIS 지역이 2위를 차지하였으나 비중은 1.40%에 그쳤으며, 그 외에 미주, 유럽, 아프리카, 중동 지역 전체가 차지하는 비중은 총 2.31%에 그침

[표 II-9] 2016년도 지역별 대북 교역 추이

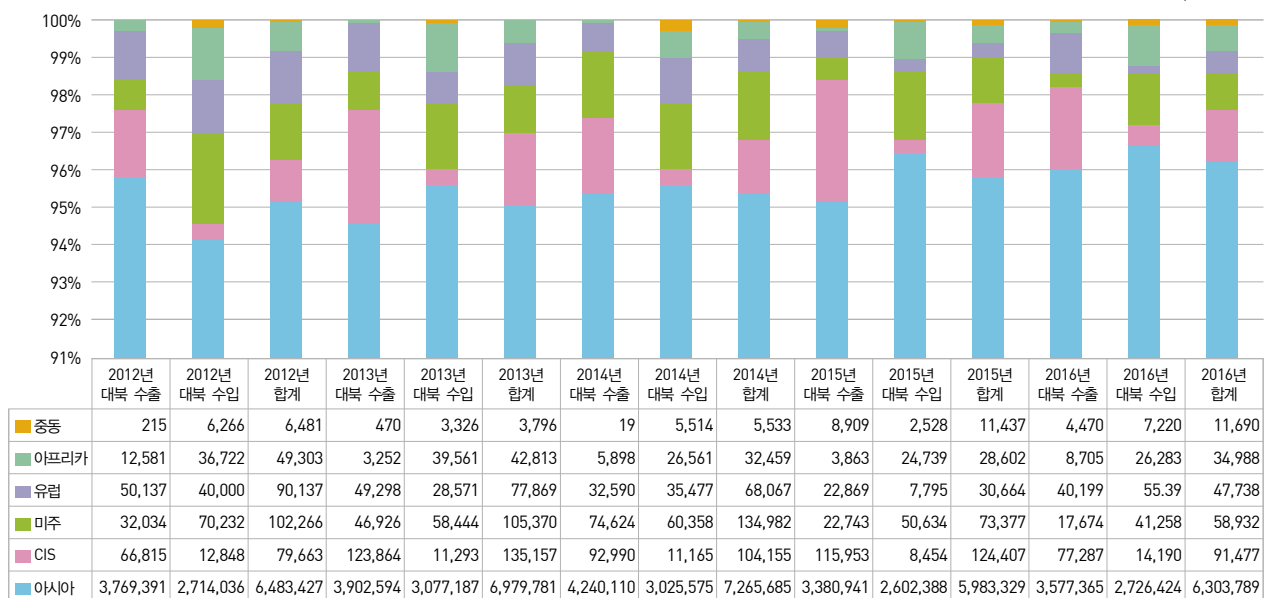
(단위 : \$천, %)

순위	지역명	대북 수출	대북 수입	합계	비중	주요교역국
		금액	금액	금액		
1	아시아	3,577,365	2,726,424	6,303,789	96.29	중국
2	CIS	77,287	14,190	91,477	1.4	러시아
3	미주	17,674	41,258	58,932	0.9	브라질
4	유럽	40,199	5,539	45,738	0.7	룩셈부르크
5	아프리카	8,705	26,283	34,988	0.53	모잠비크
6	중동	4,470	7,220	11,690	0.18	터키

자료원 : KOTRA

[그림 II-8] 과거 5년간 지역별 대북 교역 추이 (2012~2016)

(단위 : \$천)



자료원 : KOTRA

## 나. 주요 교역 국가

### 1) 중국

□ 북한의 최대 교역국으로 대외무역의 92.51% 점유, 역대 최고치 기록

○ 수출 수입 공히 증가하면서 전체 교역 규모는 전년대비 6.1% 증가

- 2016년 북-중간 무역 규모는 60.56억 달러로 전년대비 6.06% 증가

- 對중국 수출은 6.06% 증가한 26.34억 달러로 전체 수출의 93.39% 점유, 수입은 6.06% 증가한 34.22억 달러로 전체 수입의 91.85% 차지

○ 무역 적자규모는 전년대비 증가

- 對중국 무역 적자는 전년도 7.43억 달러에서 7.88억 달러로 6.08% 증가

- 수입 수출이 동일하게 6% 수준의 증가율을 보였으며, 원래 수입이 수출보다 많은 만성 적자구조로 인해 적자 폭이 증가

[표 II-10] 2016년 북한-중국 교역 실적

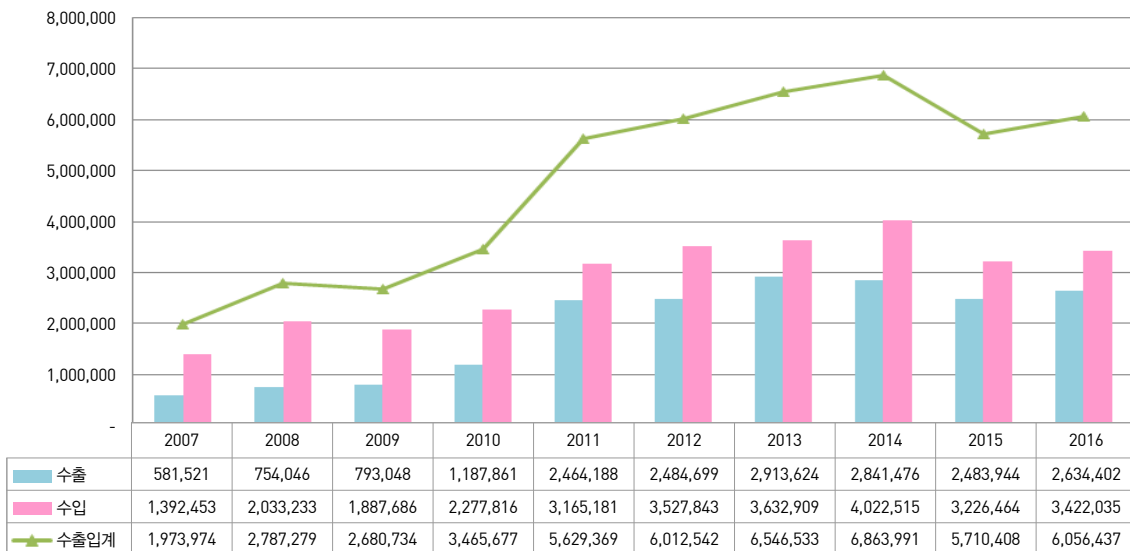
(단위 : \$천, %)

북한의 수출		북한의 수입		수출입합계		무역수지
금액	증감률	금액	증감률	금액	비중	금액
2,634,402	6.06	3,422,035	6.06	6,056,437	92.51	-787,633

자료원 : GTA

[그림 II-9] 과거 10년간 對중국 교역 추이

(단위 : \$천)



자료원 : GTA

## □ 북한의 對중국 무역의존도 분석

- 북한의 對중국 무역의존도는 처음으로 50%를 넘었던 2005년(52.6%)이래 지속적으로 상승, 2014년도 처음으로 90%를 넘어선데 이어 3년 연속 90%를 상회
- '13년 최고치를 기록한 후 연속 2년 간('14~'15년) 하락했다가 지난해 다시 반등. 특히 안보리 2270호, 2321호 결의안에 의한 대북제재에도 불구하고 16년 북중 무역규모는 전년대비 약 6% 확대(수출 6.057%, 수입 6.061%). 광물성 제품, 섬유, 철강금속, 기계 중심의 전체적인 교역 구조는 큰 변화가 없으나 지속되는 국제사회 제재 국면과 북한 수출 역량의 한계로 극단적인 대중 의존도는 지속될 전망

## □ 주요 수출 품목

- 최대 수출 품목은 석탄, 갈탄 등 광물성 연료로 전체 수출의 45.1% 차지
  - 광물성 연료(HS 27)와 의류(HS 61, 62) 가 각각 45.1%, 27.5%로 전체 수출의 72.5%를 차지한 가운데 어류갑각류(HS 03) 비중이 전년 4.4%에서 7.2%로 큰 폭으로 증가
  - 섬유류(HS 61, 62) 대중 수출 하락은 북중 가공무역이 최근 부진하고 있음을 시사

[표 II-11] 북한의 對중국 상위 5위 수출품목

(단위 : \$천, %)

품목명	HS CODE	2015년	2016년		
			금액	증감률	비중
광물성연료, 광물유	27	1,057,042	1,187,115	12.31	45.06
의류/부속품(메리야스, 뜨개질편물외)	62	633,206	611,500	-3.43	23.21
광, 슬랙 및 회	26	204,662	225,351	10.11	8.55
어류, 갑각류, 연체동물 등	03	108,475	190,094	75.24	7.22
의류/부속품(메리야스, 뜨개질편물)	61	166,097	111,872	-32.65	4.25

자료원 : GTA

## □ 주요 수입 품목

- 對중국 최대 수입 품목은 광물성 연료, 광물유(HS 27)로 전체 수입의 10.9%인 3.72억 달러를 기록, 전년대비 13.0% 감소

○ 원자로, 보일러와 기계류(HS 84), 차량 및 그 부품(HS 87), 플라스틱 및 그 제품(HS 39) 등의 제품 수입은 증가세 시현. 특히 차량 및 그 부품이 30%에 육박하는 높은 증가율을 보였는데 이는 평양시 현대화 공사 등으로 화물차 수요가 확대된 데 따른 것으로 추정

[표 II-12] 북한의 對중국 상위 5위 수입품목

(단위 : \$천, %)

품목명	HS CODE	2015년	2016년		
			금액	증감률	비중
광물성연료, 광물유	27	427,294	371,569	-13.04	10.86
전기기기, 음향, 영상설비 및 부분품	85	332,361	315,479	-5.08	9.22
원자로, 보일러와 기계류	84	252,094	268,607	6.55	7.85
차량 및 그 부품	87	196,189	254,802	29.88	7.45
플라스틱 및 그 제품	39	168,037	204,533	21.72	5.98

자료원 : GTA

### ※ [참고 1] 북한-중국 주요 광물성 생산품 수출입

#### (1) 주요 광물성 생산품 수출

○ HS CODE 4단위로 분석 시 석탄(HS 2701)과 철광석(HS 2601)이 1, 2위를 차지

- 대북 제재국면에도 불구하고 광물성 생산품이 증가한 이유는 유엔 안보리 제재 결의안의 '민생목적의 수입 제외' 조건으로 북한의 주력 수출 품인 석탄, 철광석 등의 대중 수출 제재에 한계가 있었던 데 기인한 것으로 분석. 특히 4분기 석탄 단가 급상승(55.6 → 72.8 → 83.9)으로 연말 수출액이 크게 증가 한 것도 한 원인

○ 아연, 석탄 및 철광석 수출은 각각 148.99% , 12.49%, 2.26% 증가한 반면 석유가스는 전년대비 95.09% 감소

- 특히 상대적으로 늦게 제재 금지 대상이 된(2321호,11.30) 아연(HS 2608)의 경우 전년대비 금액 및 물량 기준으로 각각 148.99%, 131.04% 의 대폭 증가세를 보임

[표 II-13] 북한의 對중국 주요 광물성 생산품 수출 실적

품목 (HS code)	금액 (\$천)			물량 (천T)		
	2015	2016	증감률(%)	2015	2016	증감률(%)
석탄(2701)	1,049,785	1,180,940	12.49	19,631	22,496	14.59
철광석 (2601)	72,767	74,411	2.26	1,543	1,638	6.12
아연 (2608)	20,429	50,867	148.99	55	128	131.04
석유가스(2711)	2,280	112	-95.09	4	0.2	-94.85

자료원 : GTA

## (2) 주요 광물성 생산품 수입

- 수입이 추정되는 석유와 역청유:원유로 한정(HS 2709)을 제외하면 석유와역청유:원유제외(HS 2710)가 가장 높은 비중을 차지
  - 석유조제품(HS 2710)의 '16년 수출액은 전년대비 1.3% 소폭 하락한 1억 1,500만 달러, 물량은 전년대비 25.8% 증가한 27만 4,402톤으로 집계
  - 석유조제품 수출금액은 연속 3년 간 하락세('14년 1억 5,484만 불 → '15년 1억 1,646만 불 → '16년 1억 1,500만 불), 가격하락이 주요 원인
    - \* 석유조제품(2710) 수출단가 '12(1,067 불) → '13(995 불) → '14(932불) → '15(534 불) → '16(419불)
  - 통계상으로는 잡히지 않으나 수입추정되는 석유와 역청유:원유로한정(HS 2709)는 전년대비 17.86% 감소. 단, 수입 추정치가 동일한 물량을 기준으로 당해 연도 국제원유가를 반영한 것으로 증감률은 국제유가 변화에 따른 것임
  - 석탄(HS 2701) 수입은 금액과 물량이 전년대비 각각 67.27%, 84.50% 증가

[표 II-14] 북한의 對중국 광물성 생산품(HS 27류) 수입 실적

품목 (HS code)	금액 (\$천)			물량 (천톤)			단가(\$천)		
	2015	2016	증감률(%)	2015	2016	증감률(%)	2015	2016	증감률(%)
석유와역청유 :원유로한정 (HS 2709) <sup>1)</sup>	280,000	230,000	-17.86	525	525	-	533	438	-17.82
석유와역청유 :원유제외 (HS 2710)	116,458	114,995	-1.26	218	274	25.82	534	417.08	-21.52
석탄 (HS 2701)	7,606	12,343	62.27	71	132	84.50	106.5	93.69	-12.05
석유코크스 (HS 2713)	8,279	3,715	-55.13	11	6	-47.92	717.4	618.13	-13.84

자료원 : GTA

### ※ [참고 2] 북한의 對중국 곡물 수입 규모 증가

- 북한의 對중국 곡물 수입, 금액과 중량 모두 큰 폭 증가하였는데 기저효과에 기인
  - 중국의 대북 곡물수출량(HS 10)\*은 '12년 그 전년도에 걸맞은 수준으로 급락, '13년 회복세를 보였다가 연속 3년 하락세, 특히 '15년에는 '11년의 1/10 미만 수준을 기록
    - \* 중국 대북 곡물 수출량 '11년 23만 1,294톤 → '12년 10만 4,690톤 → '13년 12만 7,058톤 → '14년 8만 287톤 → '15년 2만 7,149톤 → '16년 4만 5,003톤

1) 원유수입은 중국 세관 통계에는 "0"으로 표기되어 있으나, 예년 수준으로 공급되고 있는 것으로 판단, 매년 제공 예상량 50여만 톤에 해당기간의 국제유가를 적용 산출한 2억3천만불을 추정치로서 반영함

- 절대 비중을 차지하는 쌀(HS 1006)이 130.68% 증가한 반면 옥수수(HS 1005)와 메밀(HS 1008)은 각각 전년대비 66.52%, 100% 감소

[표 II-15] 북한의 對중국 곡물(HS 10류) 수입 실적

품목 (HS CODE)	금액 (\$천)			물량 (천톤)		
	2015	2016	증감률(%)	2015	2016	증감률(%)
곡물 (10)	13,863	25,854	86.49	27	45	65.76
보리 (1003)	-	-	-	-	-	-
옥수수 (1005)	3,016	1,010	-66.52	10	3	-68.41
쌀 (1006)	10,770	24,844	130.68	17	42	144.35
수수 (1007)	-	-	-	-	-	-
메밀 (1008)	77.6	-	-100	0.1	-	-100

자료원 : GTA

### ※ [참고 3] 북한의 對중국 비료 수입 금액 및 물량 모두 증가

○ 중국의 對북한 비료 수출, 금액 및 물량 모두 증가

- 중국의 對북한 비료 수출은 2011년 95.9백만 달러 수출 후 지속 감소 추세였으나, 2016년은 전년대비 92.86% 증가한 37.6백만 달러 기록
- 100% 이상의 증가율을 보인 원인은 기저효과에 기인
  - \* 비료 수출 금액 : '14년 3,204만 불 → '15년 1,950만 불 → '16년 3,762만 불
- 전체 수출 중 차지하는 비중 또한 13년 1.7%, '14년 0.8%에서 '15년 0.6%로 감소세였으나, 2016년 1.10%로 증가세 전환

[표 II-16] 북한의 對중국 비료(HS 31류) 수입 실적

품목 (HS CODE)	금액 (\$천)			물량 (천톤)		
	2015	2016	증감률(%)	2015	2016	증감률(%)
비료 (HS code 31)	19,508	37,623	92.86	71	158	122.86
질소비료 (3102)	17,926	33,042	84.32	67	146	116.75
광물성 또는 화학비료, 기타비료 (3105)	1,546	4,481	189.79	4	12	237.32
칼륨비료 (3104)	28	67	135.80	-	0.2	222.73
동물성 또는 식물성 비료 (3101)	7	8	11.29	-	0.1	6.06
인산비료 (3103)	-	25	-	0.001	0.1	8050

자료원 : GTA

**비고** 북한은 중국의 56위 수입 대상국으로 전체 수입의 0.17%를 차지하며, 65위 수출 대상국으로 전체 수출의 0.15%를 점유

## 2) 러시아

### □ 러시아, 북한의 제2교역국 유지

○ 교역총액 7,690만 달러로 전년대비 8.85% 감소

- 전년도(2015)에는 8천만 달러를 상회하였으나, 2016년에는 교역규모가 다소 감소
- 북-러 교역규모는 북한의 전체 대외 교역의 1.17% 점유

○ 북한의 對러시아 수출은 46.50% 증가한 885만 달러, 수입은 13.13% 감소한 6,805만 달러 기록

[표 II-17] 2016년 對러시아 교역 실적

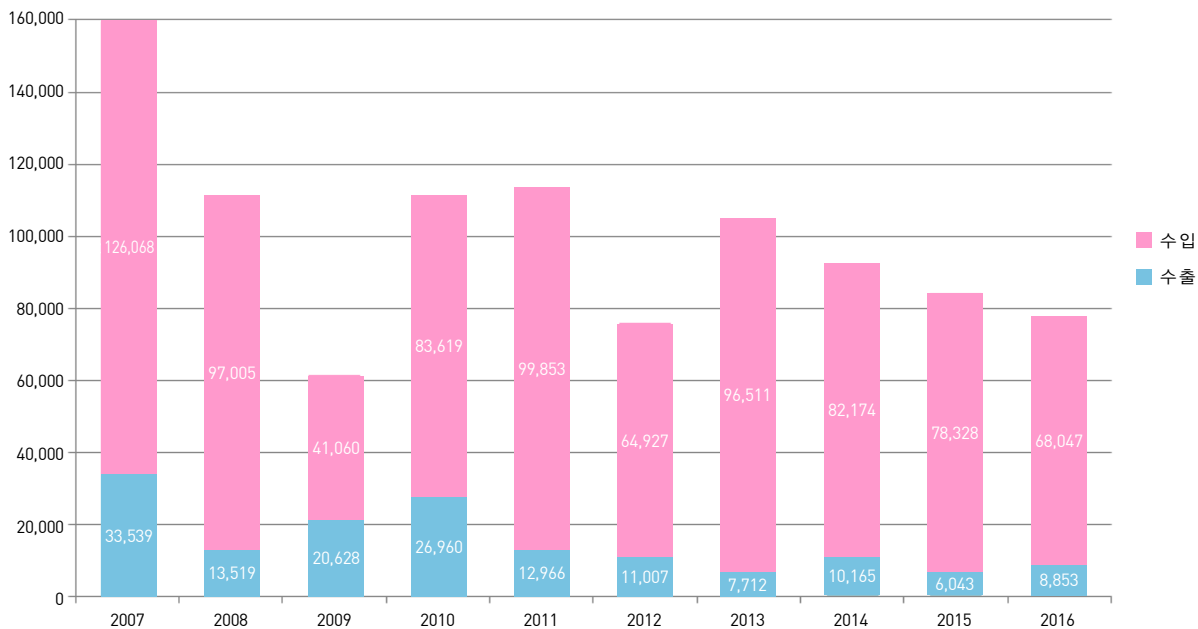
(단위 : \$천, %)

북한의 수출		북한의 수입		수출입합계		무역수지
금액	증감률	금액	증감률	금액	비중	금액
8,853	46.50	68,047	-13.13	76,900	1.17	-59,194

자료원 : GTA

[그림 II-10] 연도별 對러시아 교역 추이

(단위 : \$천)



자료원 : GTA

□ 주요 품목별 수출현황

○ 북한의 對러시아 최대 수출 품목은 어류, 갑각류, 연체동물 등(HS 03)으로 전체 러시아 수출의 31.82%인 282만 달러를 차지, 전년대비 67.58% 증가. 자동차부품(22.4%), 의류(14.1%)가 그 뒤를 이음

○ 수입 1위 품목인 해산물(HS 03)은 ‘냉동생선’으로 주로 러시아 연해주 지역에서 수입. 전자기기(HS 85)는 227.1%의 높은 증가율을 보였으며 전기변압기(HS 8504)가 큰 비중을 차지. 이 밖에도 광학 의료기기(HS 90)가 346%의 높은 증가율을 보임

[표 II-18] 對러시아 상위 5위 수출품

(단위 : \$천, %)

품목명	HS CODE	2015년	2016년		
			금액	증감률	비중
어류, 갑각류, 연체동물 등	03	1,681	2,817	67.58	31.82
차량 및 그 부품	87	4	1,983	49475.00	22.40
의류/부속품 (메리야스, 뜨개질편물외)	62	1,699	1,247	-26.60	14.09
약기 및 부분품	92	1,076	1,096	1.86	12.38
전기기기, 음향, 영상설비 및 부분품	85	251	821	227.09	9.29

자료원 : GTA



## □ 주요 품목별 수입현황

○ 북한의 對러시아 최대 수입품목은 광물성 연료, 광물유(HS 27)이며 전체 수입의 84.58%인 5,755만 달러로 전년대비 11.57% 감소

- 중국과 마찬가지로 러시아로부터 수입품목은 광물성 생산품류가 1위를 차지
- 차량 및 그 부품(HS 87) 수입이 약 140만불로 큰 폭으로 상승

○ 대북 수출 2위 품목인 제분공업 생산품(HS 11)은 전체 수출의 88.5%가 모스크바에서 수출. 2016년 러시아의 對북한 곡물(HS 10) 수출액은 약 26.4만 달러로 전년도에 비해 크게 감소하였으며, 비료(HS 31) 수출은 2015년에 이어 전무함

[표 II-19] 對러시아 상위 5위 수입품목

(단위: \$천, %)

품목명	HS CODE	2015년	2016년		
			금액	증감률	비중
광물성연료, 광물유	27	65,079	57,552	-11.57	84.58
제분공업의 생산품	11	2,293	3,385	47.62	4.97
어류, 갑각류, 연체동물 등	03	1,995	2,110	5.76	3.10
차량 및 그 부품	87	63	1,413	2142.86	2.08
원자로, 보일러와 기계류	84	232	1,248	437.93	1.83

자료원 : GTA

**비고** 북한은 러시아의 119위 수입 대상국으로 전체 수입의 0.005%, 102위 수출 대상국으로 전체 수출의 0.02% 점유.

### 3) 인도

□ 전년도와 동일하게 3위 교역국 유지

○ 2013년부터 3위 교역국 유지

○ 북한의 對인도 수출은 35.33% 감소한 1,468만 달러, 수입은 17.68% 감소한 4,432만 달러로 총 교역 규모는 5,899만 달러이며 북한의 전체 대외교역의 0.90% 차지

[표 II-20] 2016년 對인도 교역 실적

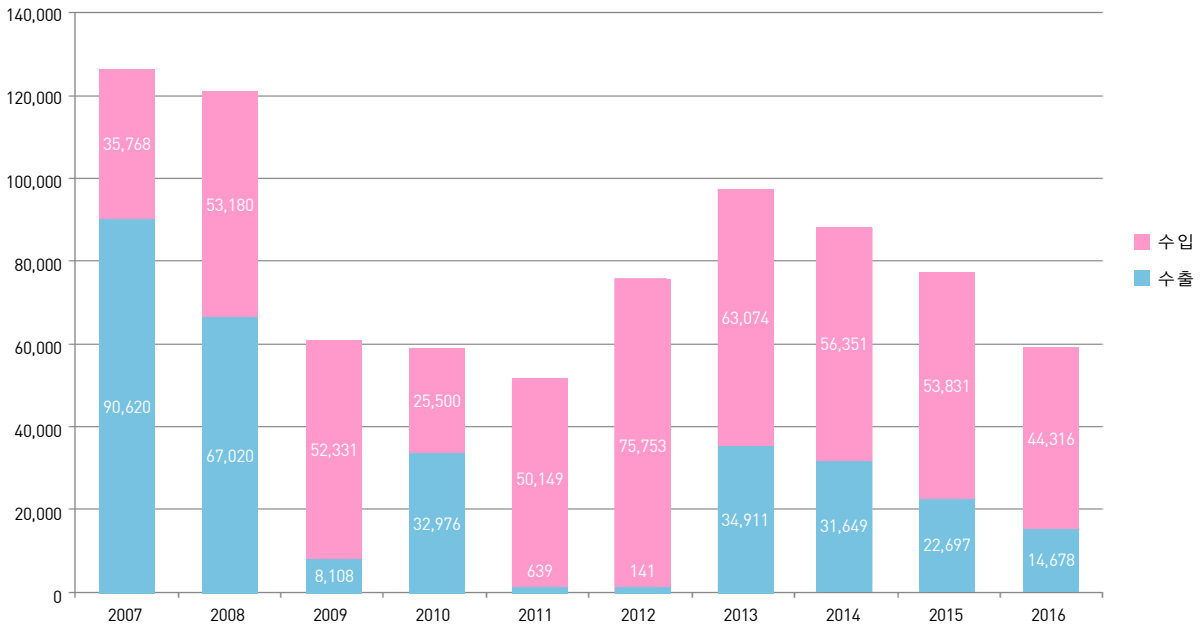
(단위 : \$천, %)

북한의 수출		북한의 수입		수출입합계		무역수지
금액	증감률	금액	증감률	금액	비중	금액
14,678	-35.33	44,316	-17.68	58,994	0.90	-29,638

자료원 : GTA

[그림 II-11] 연도별 對인도 교역 추이

(단위 : \$천)



자료원 : GTA

## □ 주요 품목별 수출현황

- 북한의 對인도 최대 수출품목은 유기화학제품(HS 29)이며 전체 수출의 15.35%인 225만 달러로 전년도 수출 규모 5위에서 4계단 상승
  - 전년도 최대 수출품목 이었던 플라스틱 및 그 제품(HS 39)은 전년대비 60.75% 큰 폭으로 감소

[표 II-21] 對인도 상위 5위 수출품목

(단위 : \$천, %)

품목명	HS CODE	2015년	2016년		
			금액	증감률	비중
유기화학제품	29	1,276	2,253	76.57	15.35
광학, 의료기기, 부품	90	1,565	2,224	42.11	15.15
플라스틱 및 그 제품	39	4,660	1,829	-60.75	12.46
아연과 그 제품	79	675	1,284	90.22	8.75
철강	72	1,076	1,165	8.27	7.94

자료원 : GTA

## □ 주요 품목별 수입현황

- 북한의 對인도 최대 수입 품목은 광학, 의료기기, 부품(HS 90)으로 전체 수입의 15.82%인 701만 달러를 기록, 전년대비 627.83% 증가
- 면(HS 52) 품목의 수입액이 53.38% 증가하였음. 인도산 면은 국제 평균가격보다 저렴한 편에 속함. 광학부품(HS 90)의 수출액이 96만 달러에서 701만 달러로 급증

[표 II-22] 對인도 상위 5위 수입품목

(단위 : \$천, %)

품목명	HS CODE	2015년	2016년		
			금액	증감률	비중
광학, 의료기기, 부품	90	963	7,009	627.83	15.82
면	52	3,316	5,086	53.38	11.48
원자로, 보일러와 기계류	84	4,671	4,043	-13.44	9.12
의료용품	30	2,781	3,386	21.75	7.64
도자기	69	2,539	1,968	-22.49	4.44

자료원 : GTA

**비고** 북한은 인도의 108위 수입 대상국으로 전체 수입의 0.02%, 138위 수출 대상국으로 전체 수출의 0.02% 점유.

#### 4) 태국

##### □ 전년도와 동일하게 4위 교역국 유지

○ 북한의 對태국 수출은 57.83% 감소한 295만 달러, 수입은 8.72% 증가한 4,680만 달러. 총 교역 규모는 4,974만 달러로 전년도 5,002만 달러 대비 0.57% 감소하였으며, 북한 전체 대외교역량의 0.76% 점유

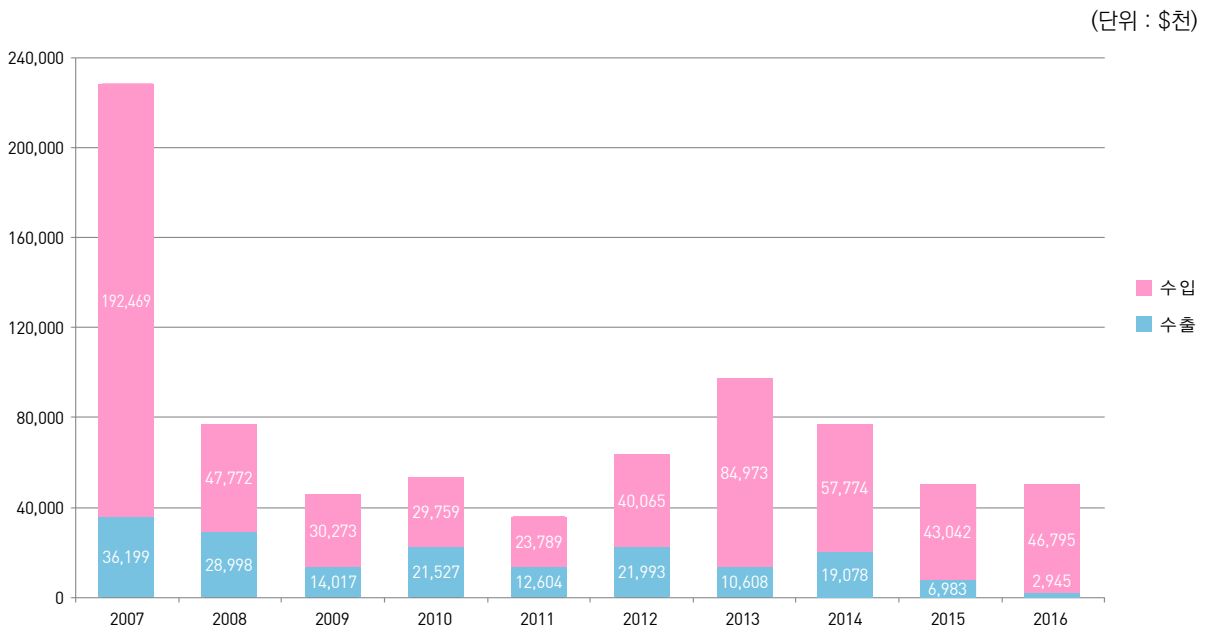
[표 II-23] 2016년 對태국 교역 실적

(단위 : \$천, %)

북한의 수출		북한의 수입		수출입합계		무역수지
금액	증감률	금액	증감률	금액	비중	금액
2,945	-57.83	46,795	8.72	49,740	0.76	-43,850

자료원 : GTA

[그림 II-12] 연도별 對태국 교역 추이



자료원 : GTA

## □ 주요 품목별 수출현황

- 북한의 對태국 최대 수출품목은 양모 및 그 직물(HS 51)로 전체 수출의 14.70%인 43.3만 달러 기록, 전년도 수출실적이 없었으나 2016년 새롭게 순위권 진입

[표 II-24] 對태국 상위 5위 수출품목

(단위: \$천, %)

품목명	HS CODE	2015년	2016년		
			금액	증감률	비중
양모 및 그 직물	51	0	433	-	14.70
유기화학제품	29	401	313	-21.95	10.63
플라스틱 및 그 제품	39	506	304	-39.92	10.32
철강	72	335	281	-16.12	9.54
전기기기, 음향, 영상설비 및 부분품	85	416	279	-32.93	9.47

자료원 : GTA

## □ 주요 품목별 수입현황

- 북한의 對태국 최대 수입 품목은 주석과 그 제품(HS 80)이며 전체 수입의 47.41%인 2,219만 달러를 기록
- 전년도 1위 품목이던 육류, 어류, 갑각류 등의 조제품(HS 16)은 60.92% 큰 폭으로 감소

[표 II-25] 對태국 상위 5위 수입품목

(단위: \$천, %)

품목명	HS CODE	2015년	2016년		
			금액	증감률	비중
주석과 그 제품	80	0	22,185	-	47.41
고무 및 그 제품	40	12,408	8,471	-31.73	18.10
육류, 어류, 갑각류 등의 조제품	16	16,458	6,432	-60.92	13.75
채소, 과실, 견과류의 조제품	20	2,177	3,027	39.04	6.47
플라스틱 및 그 제품	39	2,243	2,037	-9.18	4.35

자료원 : GTA

**비고** 북한은 태국의 139위 수입 대상국으로 전체 수입의 0.002%, 107위 수출 대상국으로 전체 수출의 0.02% 점유.

### 5) 필리핀

□ 전년도에 비해 3단계 상승, 제 5위 교역국

○ 북한의 對필리핀 수출은 170.52% 증가한 1,615만 달러, 수입은 80.15% 증가한 2,882만 달러이며, 총 규모는 4,497만 달러로 북한 전체 대외교역의 0.69% 점유

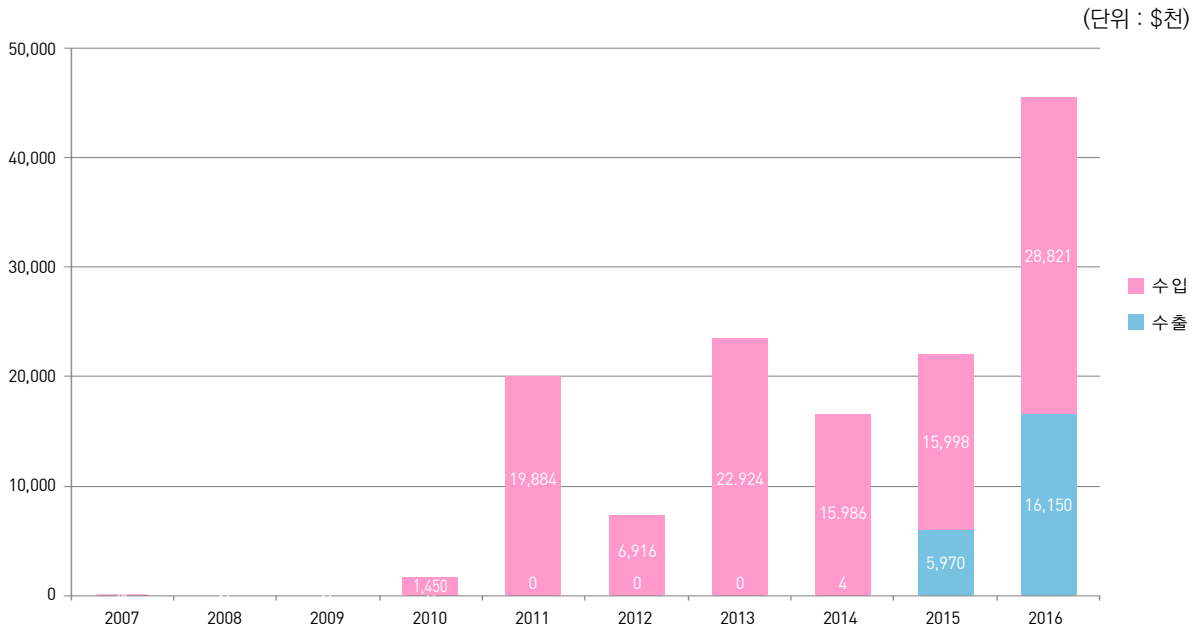
[표 II-26] 2016년 對필리핀 교역 실적

(단위 : \$천, %)

북한의 수출		북한의 수입		수출입합계		무역수지
금액	증감률	금액	증감률	금액	비중	금액
16,150	170.52	28,821	80.15	44,971	0.69	-12,671

자료원 : GTA

[그림 II-13] 연도별 對필리핀 교역 추이



자료원 : GTA

## □ 주요 품목별 수출현황

○ 북한의 對필리핀 최대 수출품목은 철강(HS 72)이며 전체 수출의 37.92%인 612만 달러로 전년대비 156.02% 증가

[표 II-27] 對필리핀 상위 5위 수출품목

(단위 : \$천, %)

품목명	HS CODE	2015년	2016년		
			금액	증감률	비중
철강	72	2,392	6,124	156.02	37.92
플라스틱 및 그 제품	39	774	2,675	245.61	16.56
전기기기, 음향, 영상설비 및 부분품	85	123	1,537	1149.59	9.52
동과 그 제품	74	0	948	-	5.87
어류, 갑각류, 연체동물 등	03	0	930	-	5.76

자료원 : GTA

## □ 주요 품목별 수입현황

○ 북한의 對필리핀 최대 수입품목은 전기기기, 음향, 영상설비 및 부분품(HS 85)으로 전체 수입의 39.42%인 1,136만 달러를 기록

[표 II-28] 對 필리핀 상위 수입품목

(단위 : \$천, %)

품목명	HS CODE	2015년	2016년		
			금액	증감률	비중
전기기기, 음향, 영상설비 및 부분품	85	0	11,361	-	39.42
원자로, 보일러와 기계류	84	0	4,549	-	15.78
차량 및 그 부품	87	352	3,718	956.25	12.90
종이, 판지 및 그 제품	48	4,183	1,678	-59.89	5.82
광학, 의료기기, 부품	90	4,029	1,433	-64.43	4.97

자료원 : GTA

**비고** 북한은 필리핀의 48위 수입대상국으로 전체 수입의 0.06%, 44위 수출대상국으로 전체 수출의 0.06% 점유.

## 6) 파키스탄

□ 전년도 9위에서 3단계 상승, 6위 교역국

○ 북한의 對파키스탄 수출은 23.50% 증가한 2,569만 달러를 기록했으나, 수입 금액은 전무한 것으로 나타남. 총 규모는 2,569만 달러로 북한 전체 대외교역의 0.39% 점유

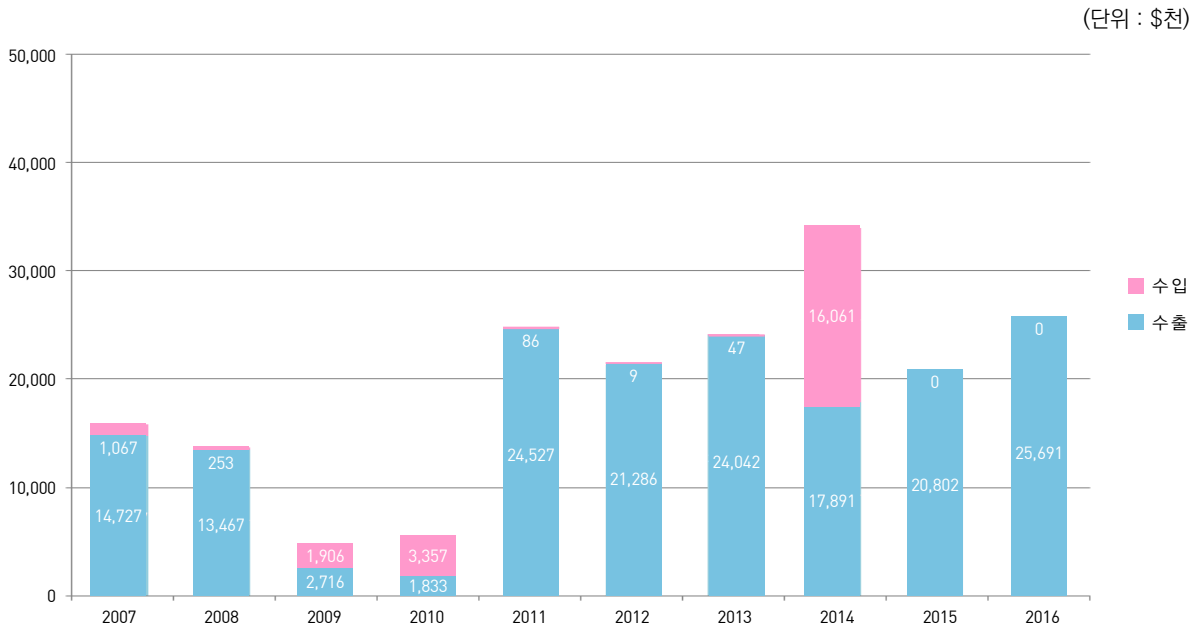
[표 II-29] 2016년 對파키스탄 교역 실적

(단위 : \$천, %)

북한의 수출		북한의 수입		수출입합계		무역수지
금액	증감률	금액	증감률	금액	비중	금액
25,691	23.50	0	-	25,691	0.39	25,691

자료원 : Federal Board of Revenue

[그림 II-14] 연도별 對파키스탄 교역 추이



자료원 : Federal Board of Revenue



## □ 주요 품목별 수출현황

- 對파키스탄 최대 수출품목은 철강(HS 72)이며 금액은 전체 수출의 39.95%인 1,026만 달러 기록, 전년도 수출실적이 없었으나 2016년 새롭게 순위권 진입
  - 전년도 1,2위를 기록했던 유기화학제품(HS 29)과 인조스테이플섬유(HS 55)는 각각 43.32%, 28.85% 감소, 각각 2, 3위를 기록
- '15년 4위, 5위를 기록했던 플라스틱 및 그 제품(HS 39)과 염료, 안료, 페인트(HS 32)가 순위권 밖으로 밀려 나고, 전기기기, 음향, 영상설비 및 부분품(HS 85)과 원자로, 보일러와 기계류(HS 84)가 4, 5위를 차지

[표 II-30] 對파키스탄 상위 5위 수출품목

(단위 : \$천, %)

품목명	HS CODE	2015년	2016년		
			금액	증감률	비중
철강	72	0	10,263	-	39.95
유기화학제품	29	7,770	4,404	-43.32	17.14
인조스테이플섬유	55	2,069	1,472	-28.85	5.73
전기기기, 음향, 영상설비 및 부분품	85	894	1,390	55.48	5.41
원자로, 보일러와 기계류	84	167	1,355	711.38	5.27

자료원 : Federal Board of Revenue

## □ 주요 품목별 수입현황

- 2015년 이후 對파키스탄 수입액은 0으로 나타남

### 7) 룩셈부르크

□ 주요 10개 교역국에 신규진입, 7위 교역국

○ 2016년 북한의 對룩셈부르크 수출은 0이며, 수입은 1,494만 달러로 총 규모가 1,494만 달러로 북한의 전체 대외 교역의 0.23% 점유

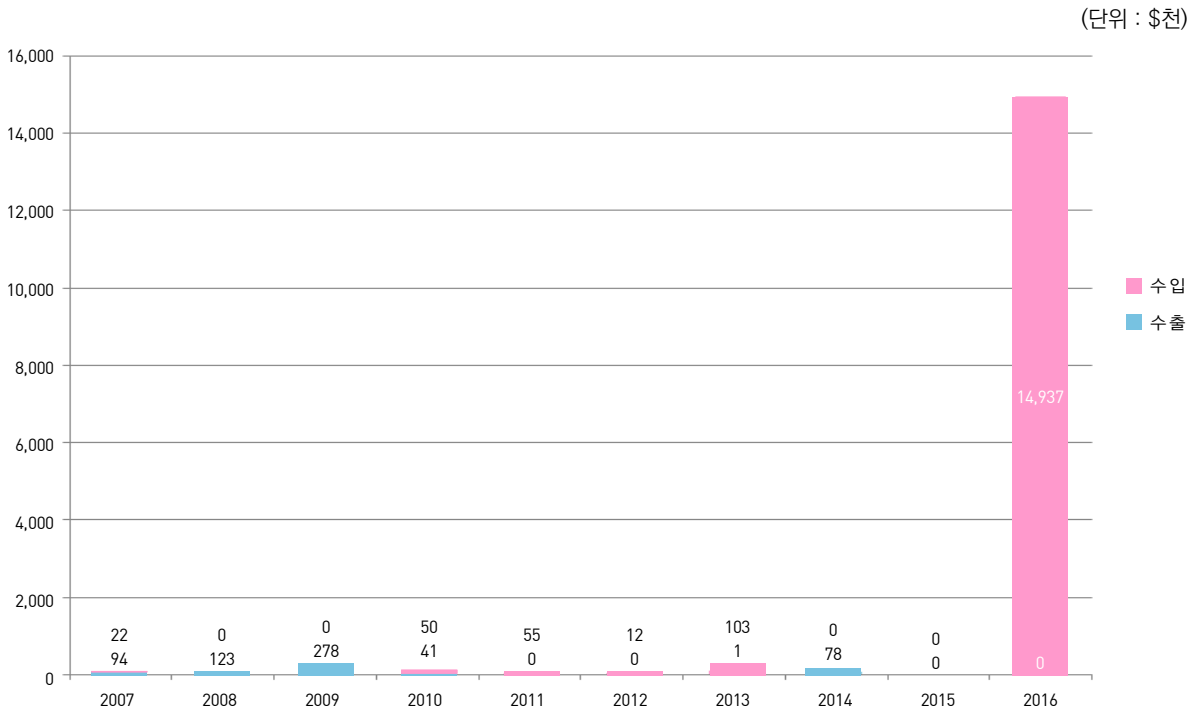
[표 II-31] 2016년 對룩셈부르크 교역 실적

(단위 : \$천, %)

북한의 수출		북한의 수입		수출입합계		무역수지
금액	증감률	금액	증감률	금액	비중	금액
0	-	14,937	-	14,937	0.23	-14,937

자료원 : WTA

[그림 II-15] 연도별 對룩셈부르크 교역 추이



자료원 : WTA

□ 주요 품목별 수출현황

○ 2016년 對북셈부르크 수출은 0으로 나타남

□ 주요 품목별 수입현황

○ 對북셈부르크 최대 수입품목은 조제향료, 화장품류(HS 33)이며 전체 수입의 100%인 1,494만 달러 기록

[표 II-32] 對북셈부르크 상위 수입품목

(단위 : \$천, %)

품목명	HS CODE	2015년	2016년		
			금액	증감률	비중
조제향료, 화장품류	33	0	14,937	-	100.0

자료원 : WTA

### 8) 싱가포르

□ 전년도에 비해 1단계 하락, 8위 교역국

○ 교역총액 1,299만 달러로 전년대비 56.36% 감소, 북한의 전체 대외교역의 0.20% 차지

○ 북한의 對싱가포르 수출은 90.49% 대폭 감소한 127천 달러, 수입은 54.76% 감소한 1,287만 달러 기록

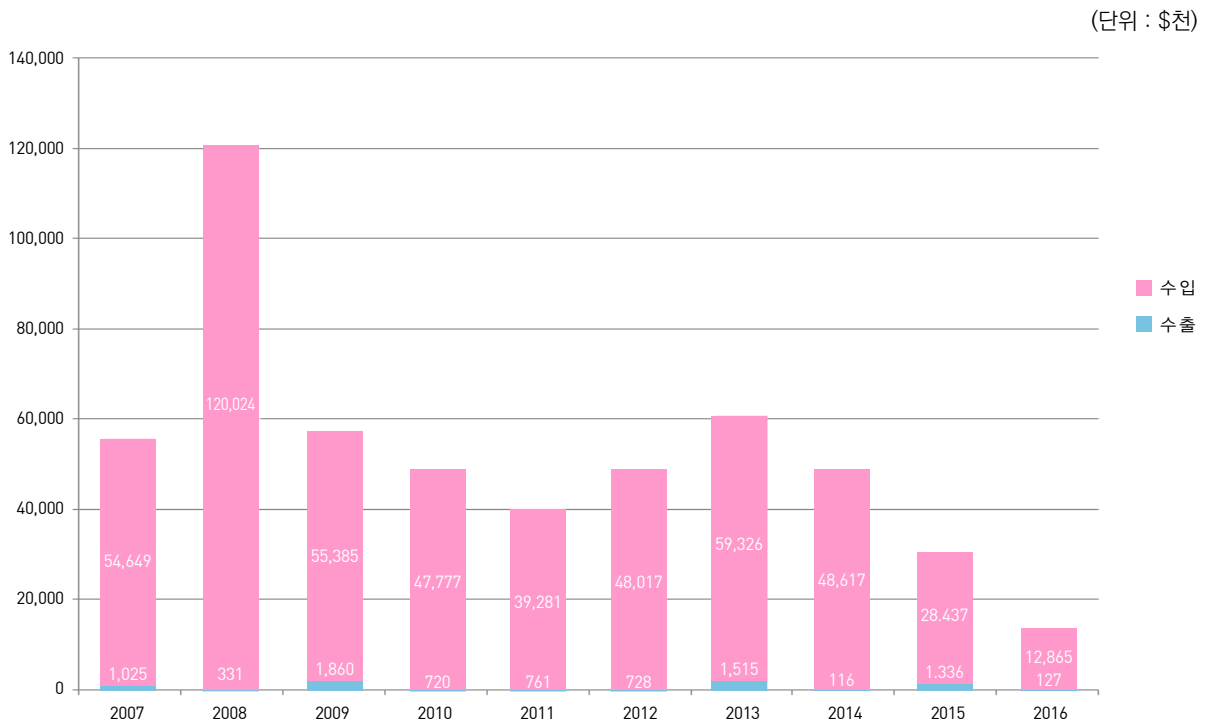
[표 II-33] 2016년 對싱가포르 교역 실적

(단위 : \$천, %)

북한의 수출		북한의 수입		수출입 합계		무역수지
금액	증가율	금액	증가율	금액	비중	금액
127	-90.49	12,865	-54.76	12,992	0.20	-12,738

자료원 : GTA

[그림 II-16] 연도별 對싱가포르 교역 추이



자료원 : GTA

## □ 주요 품목별 수출현황

- 북한의 對싱가포르 최대 수출품은 어류, 갑각류, 연체동물 등(HS 03)으로 전체 수출의 98.43%인 125천 달러 차지

[표 II-34] 對싱가포르 상위 수출품목

(단위 : \$천, %)

품목명	HS CODE	2015년	2016년		
			금액	증감률	비중
어류, 갑각류, 연체동물 등	03	112	125	11.61	98.43
도자기	69	0	1	-	0.79
보석, 귀금속류	71	0	1	-	0.79

자료원 : GTA

## □ 주요 품목별 수입현황

- 對 싱가포르 최대 수입품인 종이, 판지 및 그 제품(HS 48)는 전체 수입의 46.02% 비중 차지, 전년도 804만 달러에서 2016년 592만 달러로 26.40% 감소
- 워딩, 펠트, 부직포 등(HS 56)을 제외하고 상위 5위 수입품목 수입액은 모두 감소세, 전년도 1위를 차지했던 담배(HS 24)가 금액기준 91.33% 큰 폭 감소

[표 II-35] 對싱가포르 상위 5위 수입품목

(단위 : \$천, %)

품목명	HS CODE	2015년	2016년		
			금액	증감률	비중
종이, 판지 및 그 제품	48	8,043	5,920	-26.40	46.02
워딩, 펠트, 부직포 등	56	3,323	3,571	7.46	27.76
담배	24	13,005	1,127	-91.33	8.76
알루미늄과 그 제품	76	1,257	978	-22.20	7.60
플라스틱 및 그 제품	39	778	427	-45.12	3.32

자료원 : GTA

**비고** 북한은 싱가포르의 201위 수입 대상국으로 전체 수입의 0.00004%, 132위 수출 대상국으로 전체 수출의 0.003% 차지

## 9) 대만

□ 전년도에 비해 3단계 하락, 전체 순위국 중 9위 차지

○ 북한의 對대만 수출은 59.23% 감소한 1,219만 달러를 기록, 수입은 422.68% 증가한 51만 달러 기록, 총 규모가 1,270만 달러로 북한전체 대외 교역의 0.19% 차지

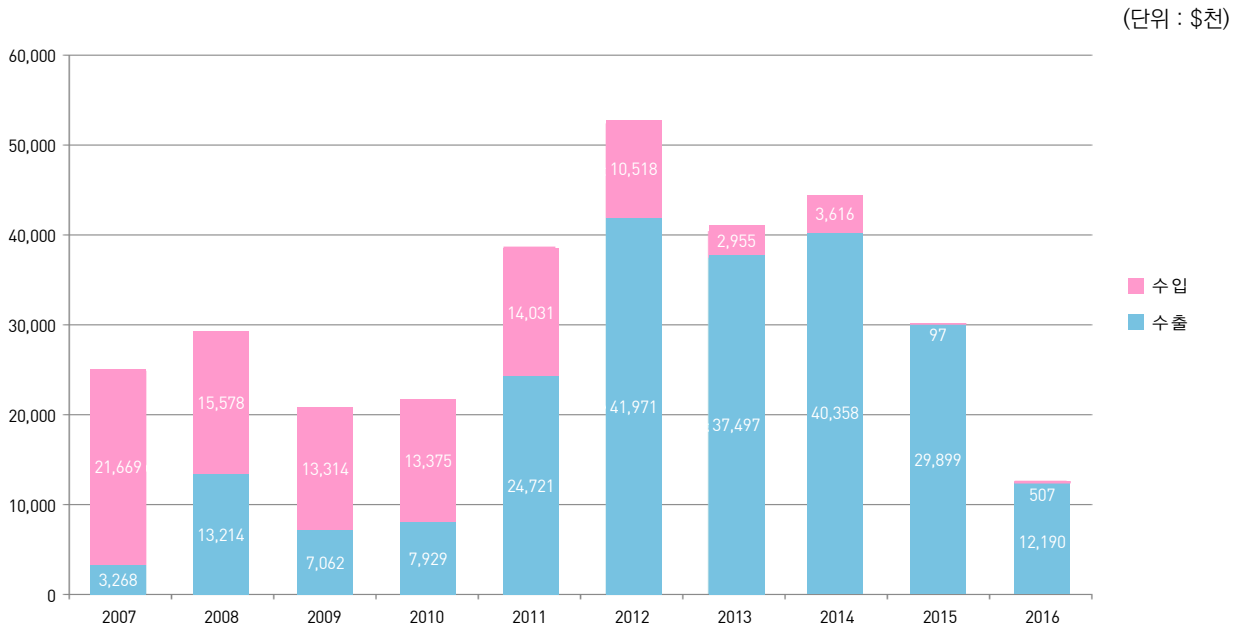
[표 II-36] 2016년 對대만 교역 실적

(단위 : \$천, %)

북한의 수출		북한의 수입		수출입 합계		무역수지
금액	증가율	금액	증가율	금액	비중	금액
12,190	-59.23	507	422.68	12,697	0.19	11,683

자료원 : GTA

[그림 II-17] 연도별 對대만 교역 추이



자료원 : GTA

## □ 주요 품목별 수출현황

○ 북한의 對대만 최대 수출품은 광물성연료, 광물유(HS 27)로 전체 수출의 33.7%인 411만 달러로 전년대비 83.10% 감소

[표 II-37] 對대만 상위 5위 수출품목

(단위 : \$천, %)

품목명	HS CODE	2015년	2016년		
			금액	증감률	비중
광물성연료, 광물유	27	24,318	4,110	-83.10	33.72
철강	72	0	3,774	-	30.96
소금, 황, 토석류 및 석고, 석회, 시멘트	25	2,953	3,296	11.62	27.04
의류/부속품(메리야스, 뜨개질편물외)	62	998	793	-20.54	6.51
기타 비금속제품	81	0	136	-	1.12

자료원 : GTA

## □ 주요 품목별 수입현황

○ 2016년 북한의 對대만 최대 수입품은 광물성연료, 광물유(HS 27)로 27만 달러 기록, 총 수입액의 53.65% 차지, 전년도 수출실적이 없었으나 2016년 새롭게 순위권 진입

[표 II-38] 對대만 상위 수입품목

(단위 : \$천, %)

품목명	HS CODE	2015년	2016년		
			금액	증감률	비중
광물성연료, 광물유	27	0	272	-	53.65
광학, 의료기기, 부품	90	6	65	1018.95	12.82
고무 및 그 제품	40	0	63	-	12.43
의료용품	30	20	31	55.00	6.11
비누, 세제 등	34	12	20	66.67	3.94

자료원 : GTA

**비고** 북한은 대만의 107위 수입 대상국으로 전체 수입의 0.01%, 190위 수출 대상국으로 전체 수출의 0.0002% 차지

## 10) 스리랑카

□ 전년도 15위에서 5단계 상승해 순위권 진입

○ 북한의 對스리랑카 수출은 52.76% 증가한 896만 달러, 수입은 160.56% 증가한 353만 달러. 총 규모는 1,249만 달러로 전체 교역의 0.19% 점유

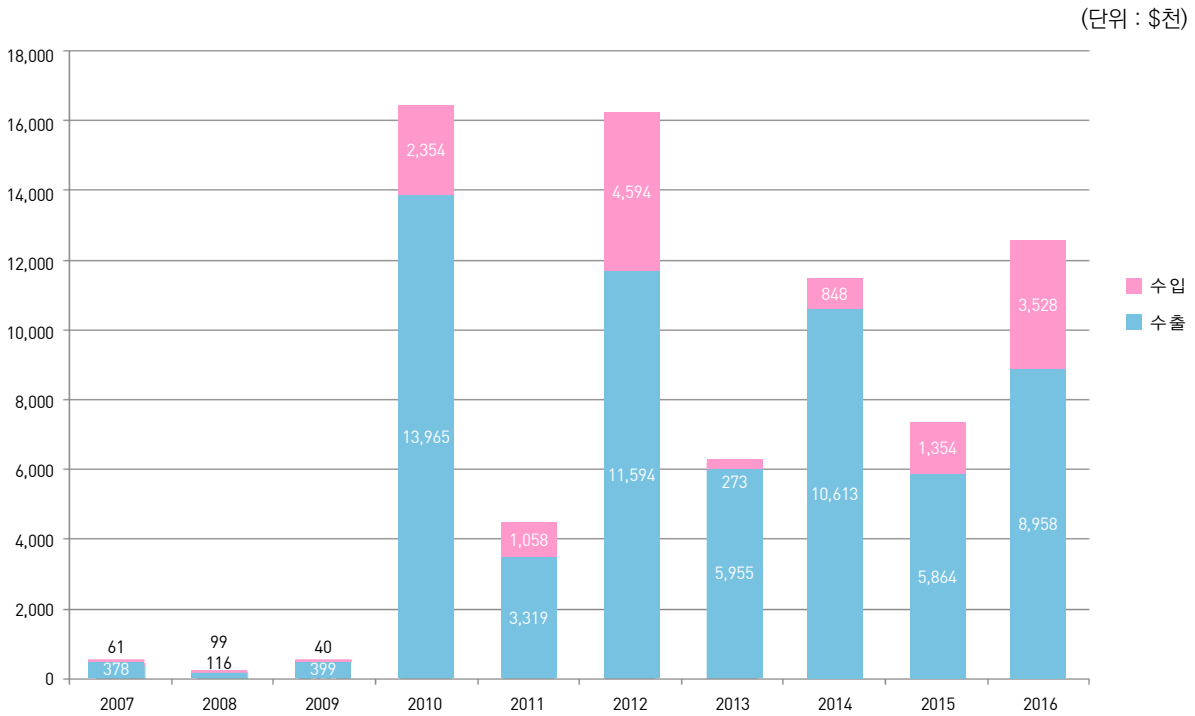
[표 II-39] 2016년 對스리랑카 교역 실적

(단위 : \$천, %)

북한의 수출		북한의 수입		수출입 합계		무역수지
금액	증가율	금액	증가율	금액	비중	금액
8,958	52.76	3,528	160.56	12,486	0.19	5,430

자료원 : GTA

[그림 II-18] 연도별 對스리랑카 교역 추이



자료원 : GTA



## □ 주요 품목별 수출현황

- 對스리랑카 최대 수출 품목은 철강(HS 72)이며 수출액은 전년대비 82.14% 증가한 306만 달러로 전체 수출의 34.16% 차지

[표 II-40] 對스리랑카 상위 5위 수출품목

(단위 : \$천, %)

품목명	HS CODE	2015년	2016년		
			금액	증감률	비중
철강	72	1,680	3,060	82.14	34.16
원자로, 보일러와 기계류	84	605	1,337	120.99	14.93
침투, 도포, 피복, 공업용 방직용섬유	59	1,369	997	-27.17	11.13
고무 및 그 제품	40	866	845	-2.42	9.43
메리야스편물과 뜨개질편물	60	303	645	112.87	7.20

자료원 : GTA

## □ 주요 품목별 수입현황

- 對스리랑카 최대 수입품목은 기타조제식료품(HS 21)이며 전체 수입의 44.73%인 158만 달러로 전년대비 4831.25%로 큰 폭 증가

[표 II-41] 對스리랑카 상위 5위 수입품목

(단위 : \$천, %)

품목명	HS CODE	2015년	2016년		
			금액	증감률	비중
기타조제식료품	21	32	1,578	4831.25	44.73
의류/부속품(메리야스, 뜨개질편물)	61	754	1,013	34.35	28.71
어류, 갑각류, 연체동물 등	03	40	253	532.50	7.17
채소, 과실, 견과류의 조제품	20	74	179	141.89	5.07
커피, 차, 향신료	09	58	150	158.62	4.25

자료원 : GTA

**비고** 북한은 스리랑카의 60위 수입 대상국으로 전체 수입의 0.05% 차지, 92위 수출 대상국으로 전체 수출의 0.03% 차지

### Ⅲ 종합평가

#### □ 2016년 북한의 대외무역 규모는 5% 증가한 65.5억 달러 기록

○ 2009년 이후 5년간의 증가세가 전년도인 2015년에 하락했으나 1년 만에 증가

○ 수출, 수입 공히 증가하면서 무역수지 적자폭도 증가

- 수출 수입이 각각 4.7%, 4.8% 증가하면서 무역적자도 5.4% 확대 된 9.05억 달러를 기록

- 전체 교역량 증가는 석탄, 아연 등 광물성 생산품 수출 증가와 함께 자동차, 의류 등 수입 증가에 기인

#### □ 광물성 생산품, 섬유제품, 철강·금속제품 위주의 교역 구조는 자체는 변화가 없으나 품목 간 비중 변화 움직임

○ 최대 수출 품목인 석탄, 갈탄 등 광물성 고형 연료(HS 27)는 전년 대비 10.16% 증가한 11.9억 달러로 전체 수출에서의 비중이 42.3% 달함. 의류(HS 61, 62) 수출액은 주요 품목 중 유일하게 9.6%의 감소율을 보였고, 전체 수출에서의 비중 또한 작년 29.7%에서 25.8%로 감소. 어류갑각류 75%의 높은 증가세 보임

○ 수입 역시 광물성 생산품, 섬유제품, 기계·전기전자제품이 대부분을 차지(49.3%)하는 구조에 큰 변화가 없는 가운데 자동차, 식용과실 등 일부품목 비중 확대

#### □ 對중국 무역의존도 전년도 이어 90% 상회

○ 북한의 對중국 무역의존도는 2005년 50%를 넘어선 이래 지속적으로 증가하여 3년 연속 90%를 상회

○ 원유 수입 추정액 2.3억달러를 제외하더라도 92.2%수준을 유지('15년 2.8억 달러 추정액 제외 시 90.9%)

○ 2016년 2차례에 걸친 유엔 제재 결의가 북중 교역에 큰 영향을 미치지 못한 것으로 나타남. 석탄 수출상한제가 본격 적용되는 2017년 북중 교역 추이를 지켜 볼 필요가 있음. 교역 품목 및 교역 대상국 한계로 북한 대외교역의 대중편중 현상은 당분간 지속될 것으로 전망

---

## 부록

# 2016년도 북한 대외무역 동향

1. 북한의 연도별 대외무역 추이
2. 북한의 품목별 수출입
3. 북한의 국별 수출입
4. 주요 국가의 품목별 수출입
5. 북한의 품목별·국가별 수출입

## 자료 #1 북한의 연도별 대외무역 추이

(단위 : \$천, %)

연 도	수 출		수 입		수출입계		무역수지
	금액	증감률	금액	증감률	금액	증감률	금액
1992	933,000	-1.3	1,622,000	-1.0	2,555,000	-1.1	-689,000
1993	990,000	6.1	1,656,000	2.1	2,646,000	3.6	-666,000
1994	858,000	-13.3	1,242,000	-25.0	2,100,000	-20.6	-384,000
1995	736,008	-14.2	1,315,913	6.0	2,051,921	-2.3	-579,905
1996	726,676	1.3	1,249,617	-5.0	1,976,293	-3.7	-522,941
1997	904,601	24.5	1,272,253	1.8	2,176,854	10.1	-367,652
1998	559,331	-38.2	882,863	-30.6	1,442,194	-33.7	-323,532
1999	514,962	-7.9	964,585	9.3	1,479,547	2.6	-449,623
2000	556,326	8.0	1,413,211	46.5	1,969,537	33.1	-856,885
2001	650,208	16.9	1,620,291	14.7	2,270,499	15.3	-970,083
2002	734,992	13.0	1,525,396	-5.9	2,260,388	-0.4	-790,404
2003	776,992	5.7	1,614,382	5.8	2,391,374	5.8	-837,390
2004	1,020,200	31.3	1,836,911	13.8	2,857,111	19.5	-816,711
2005	998,392	-2.1	2,003,286	9.1	3,001,678	5.1	-1,004,894
2006	946,795	-5.2	2,049,008	2.3	2,995,803	-0.2	-1,102,213
2007	918,771	-3.0	2,022,306	-1.3	2,941,077	-1.8	-1,103,535
2008	1,130,213	23.0	2,685,478	32.8	3,815,691	29.7	-1,555,265
2009	1,062,786	-6.0	2,351,032	-12.5	3,413,818	-10.5	-1,288,246
2010	1,513,631	42.4	2,660,773	13.2	4,174,405	22.3	-1,147,142
2011	2,789,351	84.3	3,567,708	34.1	6,357,059	52.3	-778,357
2012	2,880,104	3.3	3,931,173	10.2	6,811,277	7.1	-1,051,069
2013	3,218,382	11.7	4,126,404	5.0	7,344,786	7.8	-908,022
2014	3,164,650	-1.7	4,446,231	7.8	7,610,881	3.6	-1,281,581
2015	2,696,538	-15	3,555,278	-20	6,251,816	-18	-858,740
2016	2,820,914	5	3,725,700	5	6,546,614	5	-904,786

자료원 : KOTRA, 각국 통계기관

주) 통계입수가 불가능한 경우와 통계수치 신뢰도에 문제가 있는 자료는 통계 분석시 제외

## 자료 #2 북한의 품목별 수출입

(단위 : \$천, %)

품목분류	북한의 수출			북한의 수입		
	2015년	2016년	증감률	2015년	2016년	증감률
총계	2,696,538	2,820,914	5	3,555,278	3,725,700	5
01 산동물	-	1	-	349	19	-94.6
02 식용육류	-	-	-	8,842	6,668	-24.6
03 어류, 갑각류, 연체동물 등	112,009	195,923	74.9	88,170	78,250	-11.3
04 낙농품, 조란, 천연꿀 등	-	32	-	6,940	8,102	16.7
05 기타 동물성 생식품	919	592	-35.6	13,803	12,577	-8.9
06 산수목과 기타식물 및 인경부리 등	649	345	-46.8	1,115	585	-47.5
07 식용채소, 구근	12,225	6,314	-48.4	12,475	4,136	-66.8
08 식용과실, 견과류	43,052	50,851	18.1	60,313	100,989	67.4
09 커피, 차, 향신료	1	1	-	18,400	21,745	18.2
10 곡물	45	18	-60.0	16,590	26,530	59.9
11 제분공업의 생식품	1,545	1,394	-9.8	21,149	14,020	-33.7
12 종자와 과실, 공업·의약용 식물	18,764	12,607	-32.8	7,165	2,812	-60.8
13 아교, 수지 및 기타 식물성 액, 즙	943	39	-95.9	5,243	6,374	21.6
14 식물성 편조물용 재료	147	239	62.6	258	883	242.2
15 동식물성 유지 및 분해생산물	645	844	30.9	106,355	101,900	-4.2
16 육류, 어류, 갑각류 등의 조제품	965	2,424	151.2	26,641	14,673	-44.9
17 당류 및 설탕과자	181	10	-94.5	8,982	5,481	-39.0
18 코코아와 그 조제품	-	-	-	2,081	1,945	-6.5
19 곡물, 전분, 유제품, 베이커리제품	130	40	-69.2	14,054	9,238	-34.3
20 채소, 과실, 견과류의 조제품	62	97	56.5	5,781	5,100	-11.8
21 기타조제식료품	84	131	56.0	19,596	14,961	-23.7
22 음료, 알코올 및 식초	429	254	-40.8	16,108	15,997	-0.7
23 식품공업 발생 잔유물/웨이스트	841	527	-37.3	18,629	7,519	-59.6
24 담배	2,978	1,511	-49.3	41,240	31,351	-24.0
25 소금, 황, 토석류 및 석고, 석회, 시멘트	50,298	39,020	-22.4	22,324	25,762	15.4
26 광, 슬래크 및 회	204,662	225,351	10.1	145	608	319.3
27 광물성연료, 광물유	1,083,096	1,193,187	10.2	502,912	438,840	-12.7
28 무기화학제품, 귀금속, 희토류금속 등	13,146	8,330	-36.6	18,780	20,943	11.5
29 유기화학제품	13,918	9,767	-29.8	19,616	27,542	40.4

품목분류	북한의 수출			북한의 수입		
	2015년	2016년	증감률	2015년	2016년	증감률
30 의약품	3,053	968	-68.3	33,907	19,816	-41.6
31 비료	1,549	988	-36.2	19,614	37,657	92.0
32 염료, 안료, 페인트	2,820	1,384	-50.9	19,724	18,245	-7.5
33 조제향료, 화장품류	391	859	119.7	9,662	24,865	157.3
34 비누, 세제 등	934	596	-36.2	16,386	12,983	-20.8
35 단백질물질, 아교, 촉매제	501	379	-24.4	7,878	7,568	-3.9
36 화약, 화학제품	23	-	-100.0	95	51	-46.3
37 사진용 또는 영화용 재료	187	19	-89.8	704	813	15.5
38 기타 화학제품	7,624	10,663	39.9	17,829	15,805	-11.4
39 플라스틱 및 그 제품	19,489	10,910	-44.0	175,196	208,971	19.3
40 고무 및 그 제품	4,973	2,856	-42.6	88,754	88,234	-0.6
41 원피와 가죽	145	524	261.4	2,564	1,235	-51.8
42 가죽제품, 여행용구, 핸드백	1,047	1,937	85.0	7,769	6,566	-15.5
43 모피, 인조모피 및 그 제품	20	10	-50.0	7,968	9,163	15.0
44 나무, 나무제품, 목탄	21,887	19,208	-12.2	21,671	21,447	-1.0
45 코르크	-	-	-	-	-	-
46 짚, 에스파르토 또는 조물제품	200	119	-40.5	9	42	366.7
47 펄프, 폐지	13	386	2,869.2	1,881	957	-49.1
48 종이, 판지 및 그 제품	3,881	1,589	-59.1	67,418	70,870	5.1
49 인쇄서적, 신문, 기타인쇄물	248	226	-8.9	216	2,193	915.3
50 견	529	1,784	237.2	192	135	-29.7
51 양모 및 그 직물	1,880	1,759	-6.4	15,271	12,666	-17.1
52 면	3,501	430	-87.7	31,787	35,987	13.2
53 기타 식물성 방직용 섬유와 그 직물	2,172	1,313	-39.5	4,939	2,231	-54.8
54 인조필라멘트섬유	2,582	1,595	-38.2	152,135	187,358	23.2
55 인조스테이플섬유	4,412	2,317	-47.5	63,340	71,830	13.4
56 워딩, 펠트, 부직포 등	4,330	5,181	19.7	44,708	53,749	20.2
57 양탄자류와 바닥깔개	1,161	738	-36.4	1,394	1,756	26.0
58 특수직물	4,140	3,432	-17.1	41,387	41,934	1.3
59 침투, 도포, 피복, 공업용 방직용섬유	4,250	3,918	-7.8	34,622	38,516	11.2
60 메리야스편물과 뜨개질편물	805	1,088	35.2	75,472	84,496	12.0
61 의류/부속품(메리야스, 뜨개질편물)	166,489	112,344	-32.5	98,463	137,626	39.8
62 의류/부속품(메리야스, 뜨개질편물외)	637,118	614,135	-3.6	34,397	55,427	61.1
63 방직용섬유의 기타제품	1,783	2,423	35.9	31,364	34,850	11.1
64 신발류	240	1,047	336.3	36,027	34,075	-5.4

품목분류	북한의 수출			북한의 수입		
	2015년	2016년	증감률	2015년	2016년	증감률
65 모자류	2,009	2,089	4.0	2,903	3,983	37.2
66 우산, 지팡이, 스틱 등	-	-	-	2,404	3,861	60.6
67 조제우모와 솜털 및 그 제품	941	2,762	193.5	1,410	3,457	145.2
68 석, 플라스틱, 시멘트 등의 제품	590	751	27.3	13,295	8,300	-37.6
69 도자기	60	32	-46.7	52,141	48,585	-6.8
70 유리와 유리제품	5,492	6,159	12.1	20,453	19,850	-2.9
71 보석, 귀금속류	14,369	824	-94.3	1,703	139	-91.8
72 철강	66,229	74,131	11.9	112,929	115,756	2.5
73 철강제품	4,594	2,783	-39.4	64,157	68,522	6.8
74 동과 그 제품	12,988	15,011	15.6	5,678	9,231	62.6
75 니켈과 그 제품	123	205	66.7	152	119	-21.7
76 알루미늄과 그 제품	5,551	836	-84.9	28,829	26,417	-8.4
78 연과 그 제품	1,398	4,554	225.8	5,709	1,613	-71.7
79 아연과 그 제품	7,229	40,951	466.5	2,306	1,777	-22.9
80 주석과 그 제품	60	1,626	2,610.0	196	24,234	12,264.3
81 기타 비금속제품	110	142	29.1	214	30	-86.0
82 비금속제의 공구, 도구	514	1,258	144.7	8,444	8,271	-2.0
83 비금속제의 각종제품	1,962	2,052	4.6	15,582	15,496	-0.6
84 원자로, 보일러와 기계류	17,167	17,262	0.6	263,397	282,914	7.4
85 전기기기, 음향, 영상설비 및 부분품	62,512	55,332	-11.5	335,469	330,245	-1.6
86 철도, 궤도용 기관차, 신호설비	1,611	709	-56.0	5,600	5,971	6.6
87 차량 및 그 부품	3,501	12,679	262.2	197,870	260,604	31.7
88 항공기 및 그 부품	116	9	-92.2	22,959	117	-99.5
89 선박과 수상구조물	2,013	2,216	10.1	2,895	2,952	2.0
90 광학, 의료기기, 부품	7,300	12,319	68.8	20,728	22,970	10.8
91 시계 및 부분품	53	14	-73.6	3,365	4,981	48.0
92 악기 및 부분품	1,372	1,234	-10.1	2,009	1,080	-46.2
93 무기	244	-	-100.0	48	69	43.8
94 가구, 침대 등	621	719	15.8	43,687	49,364	13.0
95 완구 및 부분품	852	1,457	71.0	7,006	5,854	-16.4
96 기타제품	1,717	2,856	66.3	48,773	51,008	4.6
97 예술품	4	4	-	-	14	-
99 미분류	7,125	964	-86.5	14,168	2,249	-84.1

자료원 : KOTRA, 각국 통계기관

주) 통계입수가 불가능한 경우와 통계수치 신뢰도에 문제가 있는 자료는 통계 분석시 제외

### 자료 #3 북한의 국별 수출입

(단위: \$천, %)

순위	국명	수출		수입		무역수지	합계	
		금액	증감률	금액	증감률		2016년	비중
	총계	2,820,914	5	3,725,700	5	-904,786	6,546,614	
1	중국	2,634,402	6	3,422,035	6	-787,633	6,056,437	92.51
2	러시아	8,853	47	68,047	-13	-59,194	76,900	1.17
3	인도	14,678	-35	44,316	-18	-29,638	58,994	0.90
4	태국	2,945	-58	46,795	9	-43,850	49,740	0.76
5	필리핀	16,150	171	28,821	80	-12,671	44,971	0.69
6	파키스탄	25,691	24	-	-	25,691	25,691	0.39
7	룩셈부르크	-	-	14,937	-	-14,937	14,937	0.23
8	싱가포르	127	-90	12,865	-55	-12,738	12,992	0.20
9	대만	12,190	-59	507	423	11,683	12,697	0.19
10	스리랑카	8,958	53	3,528	161	5,430	12,486	0.19
11	우크라이나	3,826	89	7,685	-77	-3,859	11,511	0.18
12	브라질	8,706	97	2,052	-17	6,654	10,758	0.16
13	온두라스	3,932	38	6,301	74	-2,369	10,233	0.16
14	홍콩	3,753	-75	6,290	26	-2,537	10,043	0.15
15	모잠비크	8,588	148	67	-	8,521	8,655	0.13
16	독일	1,283	-14	6,705	-17	-5,422	7,988	0.12
17	남아공	2,505	-48	5,261	94	-2,756	7,766	0.12
18	베네수엘라	7,583	-44	1	-100	7,582	7,584	0.12
19	멕시코	6,723	91	617	59	6,106	7,340	0.11
20	인도네시아	1,392	-47	5,547	433	-4,155	6,939	0.11
21	터키	6,306	274	629	-86	5,677	6,935	0.11
22	칠레	179	-72	6,549	230	-6,370	6,728	0.10
23	파라과이	5,966	85	-	-	5,966	5,966	0.09
24	이집트	4,867	-14	395	42	4,472	5,262	0.08
25	말레이시아	2,089	59	2,634	-42	-545	4,723	0.07
26	아르헨티나	2,605	19	1,530	36	1,075	4,135	0.06
27	스위스	37	-	4,049	-23	-4,012	4,086	0.06
28	가나	3,865	-40	-	-	3,865	3,865	0.06
29	에티오피아	2,178	-	1,405	-	773	3,583	0.05
30	방글라데시	3,474	-30	29	-80	3,445	3,503	0.05
31	카타르	144	-81	3,358	-21	-3,214	3,502	0.05
32	네덜란드	996	-59	2,312	-6	-1,316	3,308	0.05
33	벨기에	5	-97	3,222	848	-3,217	3,227	0.05
34	오스트리아	594	395	2,060	1180	-1,466	2,654	0.04
35	프랑스	323	-2	2,201	-34	-1,878	2,524	0.04
36	덴마크	116	176	2,335	648	-2,219	2,451	0.04
37	알제리	2,326	10	-	-	2,326	2,326	0.04
38	몽골	411	-50	1,725	149	-1,314	2,136	0.03



순위	국명	수출		수입		무역수지	합계	
		금액	증감률	금액	증감률		2016년	비중
39	캄보디아	150	219	1,839	501	-1,689	1,989	0.03
40	콜롬비아	1,691	-48	103	-	1,588	1,794	0.03
41	코스타리카	1,414	-46.8	234	230	1,180	1,648	0.03
42	이탈리아	196	-49.7	1,245	-24	-1,049	1,441	0.02
43	페루	1,144	285.2	66	-89	1,078	1,210	0.02
44	레바논	676	-	465	-	211	1,141	0.02
45	탄자니아	1,067	-	66	-	1,001	1,133	0.02
46	스페인	335	-33.9	787	187	-452	1,122	0.02
47	세네갈	393	77.8	482	-	-89	875	0.01
48	크로아티아	784	-60.2	-	-100	784	784	0.01
49	엘살바도르	679	-40.9	9	80	670	688	0.01
50	모로코	4	-99.4	645	219	-641	649	0.01
51	영국	549	101.1	73	-74	476	622	0.01
52	불가리아	2	-	567	-49	-565	569	0.01
53	폴란드	388	3427.3	154	-87	234	542	0.01
54	사이프러스	45	-18.2	483	-57	-438	528	0.01
55	벨라루스	203	65.0	314	-14	-111	517	0.01
56	라오스	12	-90.9	434	1140	-422	446	0.01
57	케냐	51	-61.9	384	392	-333	435	0.01
58	슬로베니아	371	-	29	-	342	400	0.01
59	우루과이	263	40.6	-	-	263	263	-
60	짐바브웨	252	-	-	-	252	252	-
61	스웨덴	180	542.9	54	-46	126	234	-
62	볼리비아	214	-70.9	7	-	207	221	-
63	세르비아	217	-	-	-	217	217	-
64	그리스	-	-	193	-52	-193	193	-
65	코트디부아르	167	-48.5	-	-100	167	167	-
66	카자흐스탄	165	83.3	-	-	165	165	-
67	과테말라	108	-75.3	54	-96	54	162	-
68	마케도니아	141	-	-	-	141	141	-
69	미국	-	-	140	-97	-140	140	-
70	쿠웨이트	94	-	18	-	76	112	-
71	몬테네그로	92	196.8	-	-	92	92	-
72	캐나다	49	-66.0	-	-	49	49	-
73	포르투갈	-	-	21	-	-21	21	-
74	아제르바이잔	21	-	-	-	21	21	-
75	수단	16	-	-	-	16	16	-
76	헝가리	5	-87.8	8	-80	-3	13	-
77	에콰도르	-	-	11	-	-11	11	-
78	체코	-	-	5	-38	-5	5	-
79	모리셔스	4	-78.9	-	-	4	4	-
80	슬로바키아	2	-94.9	-	-100	2	2	-
81	벨리즈	2	-50.0	-	-100	2	2	-
82	마카오	2	0.0	-	-	2	2	-

자료원 : KOTRA, 각국 통계기관

주) 통계입수가 불가능한 경우와 통계수치 신뢰도에 문제가 있는 자료는 통계 분석시 제외

## 자료 #4 주요국가의 품목별 수출입(상위 20개국)

### 1. 중국

(단위 : \$천, %)

품목구분	북한의 수출			북한의 수입		
	2015년	2016년	증감률	2015년	2016년	증감률
총계	2,483,944	2,634,402	6.1	3,226,464	3,422,035	6.1
01 산동물	-	-	-	92	-	-100.0
02 식용육류	-	-	-	8,592	6,200	-27.8
03 어류, 갑각류, 연체동물 등	108,475	190,094	75.2	84,834	74,343	-12.4
04 낙농품, 조란, 천연꿀 등	-	31	-	2,144	2,127	-0.8
05 기타 동물성 생산품	919	592	-35.6	13,803	12,577	-8.9
06 산수목과 기타식물 및 인경부리 등	649	345	-46.8	1,071	524	-51.1
07 식용채소, 구근	12,225	6,310	-48.4	12,402	3,991	-67.8
08 식용과실, 견과류	43,033	50,833	18.1	54,385	99,629	83.2
09 커피, 차, 향신료	-	-	-	12,540	12,603	0.5
10 곡물	-	-	-	13,863	25,854	86.5
11 제분공업의 생산품	1,494	1,377	-7.8	7,817	3,993	-48.9
12 종자와 과실, 공업·의약용 식물	15,183	11,259	-25.8	4,942	1,356	-72.6
13 아교, 수지 및 기타 식물성 액, 즙	58	-	-100.0	3,974	4,477	12.7
14 식물성 편조물용 재료	147	239	62.6	187	322	72.2
15 동식물성 유지 및 분해생산물	644	842	30.7	104,628	99,498	-4.9
16 육류, 어류, 갑각류 등의 조제품	965	2,413	150.1	9,622	8,044	-16.4
17 당류 및 설탕과자	22	-	-100.0	5,556	3,779	-32.0
18 코코아와 그 조제품	-	-	-	1,733	1,762	1.7
19 곡물, 전분, 유제품, 베이커리제품	-	18	-	12,614	7,880	-37.5
20 채소, 과실, 견과류의 조제품	-	-	-	2,804	881	-68.6
21 기타조제식료품	1	-	-100.0	16,582	11,117	-33.0
22 음료, 알코올 및 식초	345	178	-48.4	14,655	14,031	-4.3
23 식품공업 발생 잔유물/웨이스트	687	291	-57.6	16,023	5,645	-64.8
24 담배	2,978	1,511	-49.3	23,535	18,772	-20.2
25 소금, 황, 토석류 및 석고, 석회, 시멘트	40,773	34,789	-14.7	21,752	24,180	11.2
26 광, 슬랙 및 회	204,662	225,351	10.1	67	277	313.4
27 광물성연료, 광물유	1,057,042	1,187,115	12.3	427,294	371,569	-13.0
28 무기화학제품, 귀금속, 희토류금속 등	4,818	3,852	-20.0	18,509	20,805	12.4
29 유기화학제품	-	221	-	18,973	24,132	27.2
30 의약품	-	-	-	24,905	12,603	-49.4
31 비료	898	985	9.7	19,508	37,623	92.9

품목구분	북한의 수출			북한의 수입		
	2015년	2016년	증감률	2015년	2016년	증감률
32 음료, 안료, 페인트	141	-	-100.	18,329	17,702	-3.4
33 조제향료, 화장품류	130	135	3.8	8,321	8,783	5.6
34 비누, 세제 등	24	54	125.0	15,487	12,316	-20.5
35 단백질물질, 아교, 축매제	-	-	-	7,489	7,313	-2.4
36 화약, 화학제품	-	-	-	95	51	-46.3
37 사진용 또는 영화용 재료	-	-	-	683	793	16.1
38 기타 화학제품	3,433	4,125	20.2	14,999	13,757	-8.3
39 플라스틱 및 그 제품	1,138	394	-65.4	168,037	204,533	21.7
40 고무 및 그 제품	1	2	100.0	75,296	79,041	5.0
41 원피와 가죽	2	26	1200.0	322	157	-51.2
42 가죽제품, 여행용구, 핸드백	903	1,843	104.1	7,526	6,365	-15.4
43 모피, 인조모피 및 그 제품	14	10	-28.6	7,921	9,150	15.5
44 나무, 나무제품, 목탄	21,712	19,168	-11.7	16,138	20,484	26.9
45 코르크	-	-	-	-	-	-
46 짚, 에스파르토 또는 조물제품	200	119	-40.5	9	32	255.6
47 펄프, 폐지	-	-	-	530	755	42.5
48 종이, 판지 및 그 제품	65	98	48.5	54,495	62,498	14.7
49 인쇄서적, 신문, 기타인쇄물	1	72	7100.0	88	83	-5.7
50 견	525	1,771	237.3	29	42	44.8
51 양모 및 그 식물	2	-	-100.0	15,091	12,488	-17.2
52 면	1	32	3100.0	28,265	30,896	9.3
53 기타 식물성 방직용 섬유와 그 식물	2,172	1,313	-39.5	4,836	1,937	-59.9
54 인조필라멘트섬유	34	46	35.3	151,664	187,042	23.3
55 인조스테이플섬유	124	102	-17.7	62,765	71,184	13.4
56 워딩, 펠트, 부직포 등	3,600	4,241	17.8	41,139	50,101	21.8
57 양탄자류와 바닥갈개	714	276	-61.3	541	818	51.2
58 특수직물	4,043	3,348	-17.2	41,151	41,921	1.9
59 침투, 도포, 피복, 공업용 방직용섬유	45	27	-40.0	34,621	38,515	11.2
60 메리야스편물과 뜨개질편물	32	19	-40.6	75,468	84,494	12.0
61 의류/부속품(메리야스, 뜨개질편물)	166,097	111,872	-32.6	96,105	134,823	40.3
62 의류/부속품(메리야스, 뜨개질편물외)	633,206	611,500	-3.4	33,465	54,157	61.8
63 방직용섬유의 기타제품	956	1,319	38.0	31,153	34,478	10.7
64 신발류	212	905	326.9	35,204	33,690	-4.3
65 모자류	1,908	2,021	5.9	2,881	3,982	38.2
66 우산, 지팡이, 스틱 등	-	-	-	2,404	3,861	60.6
67 조제우모와 솜털 및 그 제품	905	2,753	204.2	1,407	3,457	145.7
68 석, 플라스틱, 시멘트 등의 제품	3	6	100.0	13,126	7,753	-40.9
69 도자기	9	7	-22.2	49,589	46,590	-6.0
70 유리와 유리제품	5,215	6,065	16.3	19,240	19,158	-0.4

품목구분	북한의 수출			북한의 수입		
	2015년	2016년	증감률	2015년	2016년	증감률
71 보석, 귀금속류	2,588	345	-86.7	576	27	-95.3
72 철강	52,996	44,047	-16.9	111,790	115,288	3.1
73 철강제품	242	255	5.4	62,585	67,312	7.6
74 동과 그 제품	12,642	13,880	9.8	3,373	2,972	-11.9
75 니켈과 그 제품	120	197	64.2	124	18	-85.5
76 알루미늄과 그 제품	3,079	468	-84.8	25,373	24,484	-3.5
78 연과 그 제품	690	1,114	61.4	11	28	154.5
79 아연과 그 제품	6,162	39,514	541.3	494	13	-97.4
80 주석과 그 제품	50	1,598	3096.0	193	1,784	824.4
81 기타 비금속제품	2	-	-100.0	86	12	-86.0
82 비금속제의 공구, 도구	46	4	-91.3	7,815	8,109	3.8
83 비금속제의 각종제품	7	3	-57.1	15,238	15,408	1.1
84 원자로, 보일러와 기계류	629	460	-26.9	252,094	268,607	6.6
85 전기기기, 음향, 영상설비 및 부분품	57,235	34,475	-39.8	332,361	315,479	-5.1
86 철도, 궤도용 기관차, 신호설비	-	-	-	4,795	5,829	21.6
87 차량 및 그 부품	-	-	-	196,189	254,802	29.9
88 항공기 및 그 부품	-	8	-	253	109	-56.9
89 선박과 수상구조물	2,013	2,211	9.8	2,878	2,939	2.1
90 광학, 의료기기, 부품	1,153	2,074	79.9	12,492	12,630	1.1
91 시계 및 부분품	-	-	-	2,814	4,834	71.8
92 악기 및 부분품	57	15	-73.7	1,772	936	-47.2
93 무기	-	-	-	-	-	-
94 가구, 침구 등	69	68	-1.4	42,980	48,609	13.1
95 완구 및 부분품	478	1,325	177.2	6,313	5,539	-12.3
96 기타제품	100	26	-74.0	48,550	50,473	4.0

## 2. 러시아

(단위 : \$천, %)

품목구분	북한의 수출			북한의 수입		
	2015년	2016년	증감률	2015년	2016년	증감률
총계	6,043	8,853	46.5	78,328	68,047	-13.1
01 산동물	-	-	-	257	17	-93.4
03 어류, 갑각류, 연체동물 등	1,681	2,817	67.6%	1,995	2,110	5.8
04 낙농품, 조란, 천연꿀 등	-	-	-	17	10	-41.2
07 식용채소, 구근	-	-	-	-	41	-
09 커피, 차, 향신료	-	-	-	3	-	-100.0
10 곡물	-	-	-	2,720	264	-90.3
11 제분공업의 생산품	42	-	-100.0	2,293	3,385	47.6
12 종자와 과실, 공업·의약용 식물	-	-	-	98	51	-48.0
15 동식물성 유지 및 분해생산물	-	-	-	77	412	435.1
16 육류, 어류, 갑각류 등의 조제품	-	-	-	42	-	-100.0
17 당류 및 설탕과자	-	-	-	109	25	-77.1
18 코코아와 그 조제품	-	-	-	28	-	-100.0
19 곡물, 전분, 유제품, 베이커리제품	51	-	-100.0	139	18	-87.1
21 기타조제식료품	-	-	-	157	7	-95.5
22 음료, 알코올 및 식초	-	-	-	59	52	-11.9
23 식품공업 발생 잔유물/웨이스트	-	-	-	3	-	-100.0
25 소금, 황, 토석류 및 석고, 석회, 시멘트	7	-	-100.0	156	181	16.0
27 광물성연료, 광물유	-	-	-	65,079	57,552	-11.6
28 무기화학제품, 귀금속, 희토류금속 등	-	37	-	4	6	50.0
29 유기화학제품	15	-	-100.0	-	-	-
30 의약품	-	-	-	458	94	-79.5
32 염료, 안료, 페인트	43	-	-100.0	10	2	-80.0
33 조제향료, 화장품류	17	9	-47.1	2	-	-100.0
34 비누, 세제 등	9	-	-	7	16	128.6
35 단백질물질, 아교, 촉매제	2	9	350.0	4	-	-100.0
38 기타 화학제품	-	136	-	22	279	1168.2
39 플라스틱 및 그 제품	157	156	-0.6	12	108	800.0
40 고무 및 그 제품	91	-	-100.0	22	63	186.4
42 가죽제품, 여행용구, 핸드백	2	1	-50.0	31	-	-100.0
44 나무, 나무제품, 목탄	-	-	-	3,202	10	-99.7
47 펄프, 폐지	-	-	-	-	142	-
48 종이, 판지 및 그 제품	-	-	-	55	12	-78.2
49 인쇄서적, 신문, 기타인쇄물	5	-	-100.0	1	15	1400.0
52 면	-	-	-	2	-	-100.0
54 인조필라멘트섬유	265	3	-98.9	-	-	-
55 인조스테이플섬유	-	36	-	29	-	-100.0

품목구분	북한의 수출			북한의 수입		
	2015년	2016년	증감률	2015년	2016년	증감률
56 워딩, 펠트, 부직포 등	115	-	-100.0	2	-	-100.0
59 침투, 도포, 피복, 공업용 방직용섬유	14	16	14.3	-	1	-
60 메리야스편물과 뜨개질편물	-	-	-	4	-	-100.0
61 의류/부속품(메리야스, 뜨개질편물)	19	220	1057.9	42	21	-50.0
62 의류/부속품(메리야스, 뜨개질편물외)	1,699	1,247	-26.6	4	6	50.0
63 방직용섬유의 기타제품	-	5	-	12	16	33.3
64 신발류	-	-	-	13	2	-84.6
65 모자류	2	-	-100.0	-	-	-
68 석, 플라스틱, 시멘트 등의 제품	-	1	-	2	13	550.0
69 도자기	2	-	-100.0	-	-	-
70 유리화 유리제품	-	-	-	5	-	-100.0
71 보석, 귀금속류	1	2	100.0	-	-	-
72 철강	18	-	-100.0	7	11	57.1
73 철강제품	18	36	100.0	298	241	-19.1
76 알루미늄과 그 제품	6	1	-83.3	11	2	-81.8
79 아연과 그 제품	-	61	-	-	-	-
82 비금속제의 공구, 도구	2	3	50.0	60	32	-46.7
83 비금속제의 각종제품	2	-	-100.0	2	-	-100.0
84 원자로, 보일러와 기계류	89	27	-69.7	232	1,248	437.9
85 전기기기, 음향, 영상설비 및 부분품	251	821	227.1	103	90	-12.6
86 철도, 궤도용 기관차, 신호설비	323	-	-100.0	24	37	54.2
87 차량 및 그 부품	4	1,983	49475.0	63	1,413	2142.9
90 광학, 의료기기, 부품	22	98	345.5	135	38	-71.9
91 시계 및 부분품	-	-	-	1	-	-100.0
92 악기 및 부분품	1,076	1,096	1.9	-	-	-
94 가구, 침구 등	-	22	-	99	1	-99.0
95 완구 및 부분품	1	1	-	23	-	-100.0
96 기타제품	1	9	800.0	15	3	-80.0
99 미분류	-	-	-	78	-	-100.0

## 3. 인도

(단위 : \$천, %)

품목구분	북한의 수출			북한의 수입		
	2015년	2016년	증감률	2015년	2016년	증감률
총계	22,697	14,678	-35.3	53,831	44,316	-17.7
03 어류, 갑각류, 연체동물 등	-	-	-	-	-	-
07 식용채소, 구근	-	-	-	55	9	-83.6
08 식용과실, 견과류	-	-	-	3,703	168	-95.5
09 커피, 차, 향신료	-	-	-	187	700	274.3
10 곡물	-	-	-	-	40	-
11 제분공업의 생산품	-	-	-	34	16	-52.9
12 종자와 과실, 공업·의약용 식물	36	15	-58.3	1,534	779	-49.2
13 아교, 수지 및 기타 식물성 액, 즙	-	-	-	1,192	1,891	58.6
14 식물성 편조물용 재료	-	-	-	18	25	38.9
15 동식물성 유지 및 분해생산물	-	-	-	8	118	1375.0
17 당류 및 설탕과자	-	-	-	2,635	1,446	-45.1
19 곡물, 전분, 유제품, 베이커리제품	-	-	-	33	-	-100.0
20 채소, 과실, 견과류의 조제품	-	-	-	24	492	1950.0
21 기타조제식료품	-	-	-	511	379	-25.8
22 음료, 알코올 및 식초	17	-	-100.0	-	3	-
23 식품공업 발생 잔유물/웨이스트	-	-	-	1,621	1,022	-37.0
24 담배	-	-	-	566	206	-63.6
25 소금, 황, 토석류 및 석고, 석회, 시멘트	223	194	-13.0	326	1,298	298.2
26 광, 슬랙 및 회	-	-	-	26	27	3.8
27 광물성연료, 광물유	1,138	25	-97.8	52	60	15.4
28 무기화학제품, 귀금속, 희토류금속 등	2,963	153	-94.8	236	108	-54.2
29 유기화학제품	1,276	2,253	76.6	-	-	-
30 의약품	116	163	40.5	2,781	3,386	21.8
31 비료	148	-	-100.0	1	-	-100.0
32 염료, 안료, 페인트	306	148	-51.6	1,303	491	-62.3
33 조제향료, 화장품류	16	20	25.0	430	740	72.1
34 비누, 세제 등	76	31	-59.2	28	64	128.6
35 단백질물질, 아교, 축매제	47	28	-40.4	4	32	700.0
37 사진용 또는 영화용 재료	136	13	-90.4	-	18	-
38 기타 화학제품	1,121	471	-58.0	406	330	-18.7
39 플라스틱 및 그 제품	4,660	1,829	-60.8	3,043	558	-81.7
40 고무 및 그 제품	881	683	-22.5	289	232	-19.7
41 원피와 가죽	50	50	-	1,955	506	-74.1
42 가죽제품, 여행용구, 핸드백	1	16	1500.0	77	124	61.0
44 나무, 나무제품, 목탄	-	-	-	25	3	-88.0
46 짚, 에스파르토 또는 조물제품	-	-	-	-	10	-
48 종이, 판지 및 그 제품	611	521	-14.7	1	63	6200.0
49 인쇄서적, 신문, 기타인쇄물	51	24	-52.9	3	-	-100.0
50 견	4	3	-25.0	130	90	-30.8
51 양모 및 그 직물	8	-	-100.0	180	59	-67.2

품목구분	북한의 수출			북한의 수입		
	2015년	2016년	증감률	2015년	2016년	증감률
52 면	9	11	22.2	3,316	5,086	53.4
53 기타 식물성 방직용 섬유와 그 직물	-	-	-	82	179	118.3
54 인조필라멘트섬유	285	550	93.0	223	248	11.2
55 인조스테이플섬유	553	108	-80.5	542	520	-4.1
56 워딩, 펠트, 부직포 등	55	42	-23.6	-	40	-
57 양탄자류와 바닥깔개	-	-	-	827	511	-38.2
58 특수직물	8	17	112.5	236	13	-94.5
59 침투, 도포, 피복, 공업용 방직용섬유	178	75	-57.9	-	-	-
60 메리야스편물과 뜨개질편물	32	58	81.3	-	1	-
61 의류/부속품(메리야스, 뜨개질편물)	-	203	-	539	206	-61.8
62 의류/부속품(메리야스, 뜨개질편물외)	-	22	-	412	778	88.8
63 방직용섬유의 기타제품	130	28	-78.5	114	301	164.0
64 신발류	-	108	-	305	167	-45.2
67 조제우모와 솜털 및 그 제품	-	-	-	3	-	-100.0
68 석, 플라스틱, 시멘트 등의 제품	19	90	373.7	137	211	54.0
69 도자기	13	7	-46.2	2,539	1,968	-22.5
70 유리 및 유리제품	17	35	105.9	14	4	-71.4
71 보석, 귀금속류	-	-	-	943	100	-89.4
72 철강	1,076	1,165	8.3	-	-	-
73 철강제품	494	337	-31.8	491	711	44.8
74 동과 그 제품	76	3	-96.1	515	26	-95.0
75 니켈과 그 제품	3	5	66.7	28	101	260.7
76 알루미늄과 그 제품	1,886	123	-93.5	692	629	-9.1
78 연과 그 제품	-	216	-	5,697	1,520	-73.3
79 아연과 그 제품	675	1,284	90.2	1,609	1,764	9.6
80 주석과 그 제품	-	-	-	3	-	-100.0
81 기타 비금속제품	103	5	-95.1	128	11	-91.4
82 비금속제의 공구, 도구	140	187	33.6	382	56	-85.3
83 비금속제의 각종제품	33	26	-21.2	26	9	-65.4
84 원자로, 보일러와 기계류	-	-	-	4,671	4,043	-13.4
85 전기기기, 음향, 영상설비 및 부분품	-	-	-	960	1,412	47.1
86 철도, 궤도용 기관차, 신호설비	392	677	72.7	781	71	-90.9
87 차량 및 그 부품	610	266	-56.4	581	432	-25.6
88 항공기 및 그 부품	-	-	-	-	8	-
89 선박과 수상구조물	-	-	-	17	-	-100.0
90 광학, 의료기기, 부품	1,565	2,224	42.1	963	7,009	627.8
92 약기 및 부분품	-	16	-	-	15	-
94 가구, 침구 등	159	117	-26.4	247	127	-48.6
95 완구 및 부분품	10	12	20.0	-	75	-
96 기타제품	18	17	-5.6	107	437	308.4
97 예술품	-	-	-	-	12	-
99 미분류	273	4	-98.5	2,284	22	-99.0



## 4. 태국

(단위 : \$천, %)

품목구분	북한의 수출			북한의 수입		
	2015년	2016년	증감률	2015년	2016년	증감률
총계	6,983	2,945	-57.8	43,042	46,795	8.7
02 식용육류	-	-	-	-	65	-
03 어류, 갑각류, 연체동물 등	47	72	53.2	659	313	-52.5
08 식용과실, 견과류	8	-	-100.0	-	1	-
11 제분공업의 생산품	-	-	-	104	-	-100.0
12 종자와 과실, 공업·의약용 식물	51	15	-70.6	-	-	-
15 동식물성 유지 및 분해생산물	-	-	-	88	-	-100.0
16 육류, 어류, 갑각류 등의 조제품	-	-	-	16,458	6,432	-60.9
17 당류 및 설탕과자	1	-	-100.0	-	108	-
19 곡물, 전분, 유제품, 베이커리제품	51	-	-100.0	85	2	-97.6
20 채소, 과실, 견과류의 조제품	12	-	-100.0	2,177	3,027	39.0
21 기타조제식료품	6	-	-100.0	946	640	-32.3
22 음료, 알코올 및 식초	8	-	-100.0	-	119	-
23 식품공업 발생 잔유물/웨이스트	41	-	-100.0	801	344	-57.1
25 소금, 황, 토석류 및 석고, 석회, 시멘트	16	-	-100.0	49	-	-100.0
27 광물성연료, 광물유	-	139	-	-	14	-
28 무기화학제품, 귀금속, 희토류금속 등	8	72	800.0	22	21	-4.5
29 유기화학제품	401	313	-21.9	57	-	-100.0
30 의약품	-	-	-	1	-	-100.0
32 염료, 안료, 페인트	168	177	5.4	3	3	-
33 조제향료, 화장품류	15	-	-100.0	132	5	-96.2
34 비누, 세제 등	65	-	-100.0	5	2	-60.0
35 단백질물질, 아교, 촉매제	-	-	-	13	10	-23.1
38 기타 화학제품	9	52	477.8	2	-	-100.0
39 플라스틱 및 그 제품	506	304	-39.9	2,243	2,037	-9.2
40 고무 및 그 제품	51	37	-27.5	12,408	8,471	-31.7
41 원피와 가죽	47	-	-100.0	58	-	-100.0
42 가죽제품, 여행용구, 핸드백	14	-	-100.0	-	-	-
43 모피, 인조모피 및 그 제품	6	-	-100.0	-	-	-
44 나무, 나무제품, 목탄	93	16	-82.8	1,880	785	-58.2
48 종이, 판지 및 그 제품	2	8	300.0	1	3	200.0
49 인쇄서적, 신문, 기타인쇄물	1	-	-100.0	6	1	-83.3
50 견	-	-	-	33	3	-90.9
51 양모 및 그 직물	-	433	-	-	-	-
52 면	-	-	-	204	1	-99.5
53 기타 식물성 방직용 섬유와 그 직물	-	-	-	12	-	-100.0
54 인조필라멘트섬유	106	-	-100.0	26	25	-3.8

품목구분	북한의 수출			북한의 수입		
	2015년	2016년	증감률	2015년	2016년	증감률
55 인조스테이플섬유	24	-	-100.0	4	-	-100.0
56 워딩, 펠트, 부직포 등	29	-	-100.0	237	-	-100.0
57 양탄자류와 바닥깔개	-	-	-	-	37	-
59 침투, 도포, 피복, 공업용 방직용섬유	602	126	-79.1	-	-	-
60 메리야스편물과 뜨개질편물	25	-	-100.0	-	1	-
61 의류/부속품(메리야스, 뜨개질편물)	29	-	-100.0	424	116	-72.6
62 의류/부속품(메리야스, 뜨개질편물외)	39	-	-100.0	36	2	-94.4
63 방직용섬유의 기타제품	19	-	-100.0	-	1	-
64 신발류	-	-	-	18	-	-100.0
65 모자류	3	65	2066.7	9	-	-100.0
68 석, 플라스틱, 시멘트 등의 제품	6	-	-100.0	20	5	-75.0
69 도자기	16	-	-100.0	-	22	-
70 유리와 유리제품	-	-	-	4	-	-100.0
71 보석, 귀금속류	-	-	-	171	8	-95.3
72 철강	335	281	-16.1	1,031	394	-61.8
73 철강제품	622	181	-70.9	201	63	-68.7
74 동과 그 제품	97	93	-4.1	-	-	-
76 알루미늄과 그 제품	210	-	-100.0	-	7	-
78 연과 그 제품	-	-	-	1	-	-100.0
79 아연과 그 제품	82	-	-100.0	48	-	-100.0
80 주석과 그 제품	-	-	-	-	22,185	-
82 비금속제의 공구, 도구	18	-	-100.0	2	18	800.0
83 비금속제의 각종제품	-	-	-	4	-	-100.0
84 원자로, 보일러와 기계류	1,843	138	-92.5	1,132	480	-57.6
85 전기기기, 음향, 영상설비 및 부분품	416	279	-32.9	298	347	16.4
86 철도, 궤도용 기관차, 신호설비	-	-	-	-	33	-
87 차량 및 그 부품	466	10	-97.9	415	148	-64.3
90 광학, 의료기기, 부품	343	134	-60.9	445	322	-27.6
94 가구, 침구 등	20	-	-100.0	11	113	927.3
95 완구 및 부분품	1	-	-100.0	58	10	-82.8
96 기타제품	5	-	-100.0	-	51	-

## 5. 필리핀

(단위 : \$천, %)

품목구분	북한의 수출			북한의 수입		
	2015년	2016년	증감률	2015년	2016년	증감률
총계	5,970	16,150	170.5	15,998	28,821	80.2
03 어류, 갑각류, 연체동물 등	-	930	-	-	46	-
08 식용과실, 견과류	-	-	-	1,912	1,135	-40.6
11 제분공업의 생산품	8	5	-37.5	36	49	36.1
12 종자와 과실, 공업·의약용 식물	-	-	-	77	-	-100.0
13 아교, 수지 및 기타 식물성 액, 즙	-	4	-	51	-	-100.0
15 동식물성 유지 및 분해생산물	-	1	-	722	544	-24.7
16 육류, 어류, 갑각류 등의 조제품	-	-	-	-	83	-
17 당류 및 설탕과자	158	-	-100.0	-	26	-
19 곡물, 전분, 유제품, 베이커리제품	3	3	-	158	162	2.5
20 채소, 과실, 견과류의 조제품	13	77	492.3	148	152	2.7
21 기타조제식료품	-	5	-	301	246	-18.3
22 음료, 알코올 및 식초	5	21	320.0	45	214	375.6
23 식품공업 발생 잔유물/웨이스트	79	232	193.7	12	-	-100.0
24 담배	-	-	-	3	-	-100.0
25 소금, 황, 토석류 및 석고, 석회, 시멘트	-	-	-	2	-	-100.0
27 광물성연료, 광물유	-	-	-	-	6	-
28 무기화학제품, 귀금속, 희토류금속 등	250	140	-44.0	-	-	-
29 유기화학제품	140	887	533.6	-	-	-
30 의약품	122	11	-91.0	-	-	-
32 염료, 안료, 페인트	39	134	243.6	7	39	457.1
33 조제향료, 화장품류	-	-	-	6	-	-100.0
34 비누, 세제 등	13	116	792.3	303	317	4.6
35 단백질물질, 아교, 축매제	88	88	-	-	6	-
37 사진용 또는 영화용 재료	-	2	-	-	-	-
38 기타 화학제품	112	430	283.9	258	-	-100.0
39 플라스틱 및 그 제품	774	2,675	245.6	361	291	-19.4
40 고무 및 그 제품	9	114	1166.7	127	1	-99.2
41 원피와 가죽	14	303	2064.3	-	-	-
42 가죽제품, 여행용구, 핸드백	1	5	400.0	15	3	-80.0
44 나무, 나무제품, 목탄	9	-	-100.0	45	-	-100.0
48 종이, 판지 및 그 제품	223	58	-74.0	4,183	1,678	-59.9
49 인쇄서적, 신문, 기타인쇄물	-	-	-	1	-	-100.0
52 면	38	91	139.5	-	-	-
53 기타 식물성 방직용 섬유와 그 직물	-	-	-	-	2	-
54 인조필라멘트섬유	18	13	-27.8	-	-	-
55 인조스테이플섬유	33	158	378.8	-	-	-

품목구분	북한의 수출			북한의 수입		
	2015년	2016년	증감률	2015년	2016년	증감률
56 워딩, 펠트, 부직포 등	-	10	-	-	-	-
58 특수직물	-	2	-	-	-	-
59 침투, 도포, 피복, 공업용 방직용섬유	-	90	-	-	-	-
60 메리야스편물과 뜨개질편물	18	60	233.3	-	-	-
61 의류/부속품(메리야스, 뜨개질편물)	2	-	-100.0	138	175	26.8
62 의류/부속품(메리야스, 뜨개질편물외)	-	2	-	128	25	-80.5
63 방직용섬유의 기타제품	4	54	1250.0	-	-	-
64 신발류	2	5	150.0	-	-	-
65 모자류	-	-	-	1	-	-100.0
68 석, 플라스틱, 시멘트 등의 제품	88	292	231.8	-	307	-
69 도자기	-	12	-	-	-	-
70 유리과 유리제품	-	1	-	507	204	-59.8
71 보석, 귀금속류	-	1	-	10	1	-90.0
72 철강	2,392	6,124	156.0	98	4	-95.9
73 철강제품	84	139	65.5	5	4	-20.0
74 동과 그 제품	-	948	-	24	3	-87.5
76 알루미늄과 그 제품	1	1	-	27	18	-33.3
78 연과 그 제품	708	-	-100.0	-	-	-
80 주석과 그 제품	10	-	-100.0	-	265	-
82 비금속제의 공구, 도구	78	1	-98.7	62	14	-77.4
83 비금속제의 각종제품	6	32	433.3	263	57	-78.3
84 원자로, 보일러와 기계류	-	-	-	-	4,549	-
85 전기기기, 음향, 영상설비 및 부분품	123	1,537	1149.6	-	11,361	-
87 차량 및 그 부품	20	113	465.0	352	3,718	956.3
88 항공기 및 그 부품	92	-	-100.0	3	-	-100.0
90 광학, 의료기기, 부품	10	69	590.0	4,029	1,433	-64.4
91 시계 및 부분품	-	-	-	265	62	-76.6
92 약기 및 부분품	-	1	-	-	-	-
93 무기	-	-	-	48	69	43.8
94 가구, 침구 등	8	111	1287.5	74	271	266.2
95 완구 및 부분품	7	-	-100.0	338	81	-76.0
96 기타제품	1	1	-	-	-	-
99 미분류	167	41	-75.4	853	1,200	40.7

## 6. 파키스탄

(단위 : \$천, %)

품목구분	북한의 수출			북한의 수입		
	2015년	2016년	증감률	2015년	2016년	증감률
총계	20,802	25,691	23.5	-	-	-
03 어류, 갑각류, 연체동물 등	2	-	-100.0	-	-	-
12 종자와 과실, 농업·의약용 식물	-	47	-	-	-	-
13 아교, 수지 및 기타 식물성 액, 즙	-	9	-	-	-	-
20 채소, 과실, 견과류의 조제품	8	-	-100.0	-	-	-
22 음료, 알코올 및 식초	19	-	-100.0	-	-	-
23 식품공업 발생 잔유물/웨이스트	34	-	-100.0	-	-	-
25 소금, 황, 토석류 및 석고, 석회, 시멘트	9	15	66.7	-	-	-
27 광물성연료, 광물유	282	349	23.8	-	-	-
28 무기화학제품, 귀금속, 희토류금속 등	156	236	51.3	-	-	-
29 유기화학제품	7,770	4,404	-43.3	-	-	-
30 의약품	271	58	-78.6	-	-	-
32 염료, 안료, 페인트	1,445	527	-63.5	-	-	-
33 조제향료, 화장품류	2	112	5500.0	-	-	-
34 비누, 세제 등	409	133	-67.5	-	-	-
35 단백질물질, 아교, 축매제	127	205	61.4	-	-	-
38 기타 화학제품	299	189	-36.8	-	-	-
39 플라스틱 및 그 제품	1,584	323	-79.6	-	-	-
40 고무 및 그 제품	812	133	-83.6	-	-	-
41 원피와 가죽	4	37	825.0	-	-	-
42 가죽제품, 여행용구, 핸드백	2	8	300.0	-	-	-
47 펄프, 폐지	13	234	1700.0	-	-	-
48 종이, 판지 및 그 제품	52	5	-90.4	-	-	-
49 인쇄서적, 신문, 기타인쇄물	1	10	900.0	-	-	-
51 양모 및 그 직물	1,859	1,326	-28.7	-	-	-
52 면	-	8	-	-	-	-
54 인조필라멘트섬유	457	410	-10.3	-	-	-
55 인조스테이플섬유	2,069	1,472	-28.9	-	-	-
56 워딩, 펄트, 부직포 등	1	32	3100.0	-	-	-
57 양탄자류와 바닥깔개	447	462	3.4	-	-	-
58 특수직물	4	-	-100.0	-	-	-
59 침투, 도포, 피복, 공업용 방직용섬유	201	258	28.4	-	-	-
60 메리야스면물과 뜨개질면물	102	133	30.4	-	-	-
61 의류/부속품(메리야스, 뜨개질면물)	4	10	150.0	-	-	-
63 방직용섬유의 기타제품	162	457	182.1	-	-	-
64 신발류	1	-	-100.0	-	-	-
68 석, 플라스틱, 시멘트 등의 제품	67	65	-3.0	-	-	-

품목구분	북한의 수출			북한의 수입		
	2015년	2016년	증감률	2015년	2016년	증감률
70 유리와 유리제품	9	4	-55.6	-	-	-
72 철강	-	10,263	-	-	-	-
73 철강제품	214	425	98.6	-	-	-
74 동과 그 제품	135	-	-100.0	-	-	-
76 알루미늄과 그 제품	123	82	-33.3	-	-	-
79 아연과 그 제품	303	73	-75.9	-	-	-
82 비금속제의 공구, 도구	12	7	-41.7	-	-	-
83 비금속제의 각종제품	62	70	12.9	-	-	-
84 원자로, 보일러와 기계류	167	1,355	711.4	-	-	-
85 전기기기, 음향, 영상설비 및 부분품	894	1,390	55.5	-	-	-
86 철도, 궤도용 기관차, 신호설비	5	1	-80.0	-	-	-
87 차량 및 그 부품	10	17	70.0	-	-	-
90 광학, 의료기기, 부품	156	313	100.6	-	-	-
91 시계 및 부분품	29	-	-100.0	-	-	-
94 가구, 침구 등	-	15	-	-	-	-
95 완구 및 부분품	2	1	-50.0	-	-	-
96 기타제품	6	8	33.3	-	-	-

## 7. 룩셈부르크

(단위 : \$천, %)

품목구분	북한의 수출			북한의 수입		
	2015년	2016년	증감률	2015년	2016년	증감률
총계	-	-	-	-	14,937	-
33 조제향료, 화장품류	-	-	-	-	14,937	-

## 8. 싱가포르

(단위 : \$천, %)

품목구분	북한의 수출			북한의 수입		
	2015년	2016년	증감률	2015년	2016년	증감률
총계	1,336	127	-90.5	28,437	12,865	-54.8
03 어류, 갑각류, 연체동물 등	112	125	11.6	-	-	-
04 낙농품, 조란, 천연꿀 등	-	-	-	-	2	-
07 식용채소, 구근	-	-	-	-	2	-
09 커피, 차, 향신료	-	-	-	4	-	-100.0
12 종자와 과실, 공업·의약용 식물	1,224	-	-100.0	1	36	3500.0
13 아교, 수지 및 기타 식물성 액, 즙	-	-	-	7	4	-42.9
15 동식물성 유지 및 분해생산물	-	-	-	16	2	-87.5
17 당류 및 설탕과자	-	-	-	-	12	-
18 코코아와 그 조제품	-	-	-	3	42	1300.0
19 곡물, 전분, 유제품, 베이커리제품	-	-	-	8	98	1125.0
20 채소, 과실, 견과류의 조제품	-	-	-	6	72	1100.0
21 기타조제식료품	-	-	-	74	15	-79.7
22 음료, 알코올 및 식초	-	-	-	86	54	-37.2
24 담배	-	-	-	13,005	1,127	-91.3
27 광물성연료, 광물유	-	-	-	496	147	-70.4
29 유기화학제품	-	-	-	76	7	-90.8
32 염료, 안료, 페인트	-	-	-	66	-	-100.0
33 조제향료, 화장품류	-	-	-	86	-	-100.0
34 비누, 세제 등	-	-	-	70	-	-100.0
35 단백질물질, 아교, 축매제	-	-	-	81	108	33.3
38 기타 화학제품	-	-	-	11	-	-100.0
39 플라스틱 및 그 제품	-	-	-	778	427	-45.1
40 고무 및 그 제품	-	-	-	4	-	-100.0
48 종이, 판지 및 그 제품	-	-	-	8,043	5,920	-26.4
49 인쇄서적, 신문, 기타인쇄물	-	-	-	-	1	-
56 워딩, 펠트, 부직포 등	-	-	-	3,323	3,571	7.5
59 침투, 도포, 피복, 공업용 방직용섬유	-	-	-	1	-	-100.0
62 의류/부속품(메리야스, 뜨개질편물외)	-	-	-	8	-	-100.0
63 방직용섬유의 기타제품	-	-	-	2	1	-50.0
68 석, 플라스터, 시멘트 등의 제품	-	-	-	-	4	-
69 도자기	-	1	-	-	-	-
71 보석, 귀금속류	-	1	-	-	-	-
73 철강제품	-	-	-	27	7	-74.1
74 동과 그 제품	-	-	-	25	25	-
76 알루미늄과 그 제품	-	-	-	1,257	978	-22.2
82 비금속제의 공구, 도구	-	-	-	21	18	-14.3



품목구분	북한의 수출			북한의 수입		
	2015년	2016년	증감률	2015년	2016년	증감률
83 비금속제의 각종제품	-	-	-	1	2	100.0
84 원자로, 보일러와 기계류	-	-	-	221	84	-62.0
85 전기기기, 음향, 영상설비 및 부품품	-	-	-	195	54	-72.3
87 차량 및 그 부품	-	-	-	66	3	-95.5
90 광학, 의료기기, 부품	-	-	-	70	-	-100.0
91 시계 및 부품품	-	-	-	101	41	-59.4
94 가구, 침구 등	-	-	-	11	-	-100.0
96 기타제품	-	-	-	59	1	-98.3
99 미분류	-	-	-	128	-	-100.0

## 9. 대만

(단위 : \$천, %)

품목구분	북한의수출			북한의수입		
	2015년	2016년	증감률	2015년	2016년	증감률
총계	29,899	12,190	-59.2	97	507	422.7
03 어류, 갑각류, 연체동물 등	42	56	33.3	-	-	-
04 낙농품, 조란, 천연꿀 등	-	1	-	-	-	-
10 곡물	-	-	-	5	6	20.0
11 제분공업의 생산품	-	-	-	1	-	-100.0
12 종자와 과실, 공업·의약용 식물	1,446	-	-100.0	4	5	25.0
16 육류, 어류, 갑각류 등의 조제품	-	10	-	-	-	-
19 곡물, 전분, 유제품, 베이커리제품	-	-	-	3	10	233.3
20 채소, 과실, 견과류의 조제품	-	-	-	-	8	-
21 기타조제식료품	-	-	-	18	1	-94.4
25 소금, 황, 토석류 및 석고, 석회, 시멘트	2,953	3,296	11.6	-	-	-
27 광물성연료, 광물유	24,318	4,110	-83.1	-	272	-
30 의약품	-	-	-	20	31	55.0
33 조제향료, 화장품류	-	-	-	-	16	-
34 비누, 세제 등	-	-	-	12	20	66.7
40 고무 및 그 제품	-	-	-	-	63	-
48 종이, 판지 및 그 제품	1	-	-100.0	-	-	-
61 의류/부속품(메리야스, 뜨개질편물)	79	-	-100.0	-	6	-
62 의류/부속품(메리야스, 뜨개질편물외)	998	793	-20.5	-	-	-
69 도자기	-	1	-	-	-	-
71 보석, 귀금속류	-	6	-	-	-	-
72 철강	-	3,774	-	-	-	-
81 기타 비금속제품	-	136	-	-	-	-
84 원자로, 보일러와 기계류	53	5	-90.6	4	-	-100.0
85 전기기기, 음향, 영상설비 및 부분품	6	-	-100.0	19	2	-89.5
90 광학, 의료기기, 부품	-	-	-	6	65	1019.0
99 미분류	3	2	-33.3	5	2	-60.0

## 10. 스리랑카

(단위 : \$천, %)

품목구분	북한의 수출			북한의 수입		
	2015년	2016년	증감률	2015년	2016년	증감률
총계	5,864	8,958	52.8	1,354	3,528	160.6
03 어류, 갑각류, 연체동물 등	-	-	-	40	253	532.5
06 산수목과 기타식물 및 인경부리 등	-	-	-	0	6	-
07 식용채소, 구근	-	-	-	3	38	1166.7
08 식용과실, 견과류	-	-	-	56	26	-53.6
09 커피, 차, 향신료	-	-	-	58	150	158.6
11 제분공업의 생산품	-	-	-	0	16	-
12 종자와 과실, 공업·의약용 식물	-	-	-	2	12	500.0
15 동식물성 유지 및 분해생산물	-	1	-	12	116	866.7
19 곡물, 전분, 유제품, 베이커리제품	-	-	-	54	76	40.7
20 채소, 과실, 견과류의 조제품	-	-	-	74	179	141.9
21 기타조제식료품	-	-	-	32	1,578	4831.3
25 소금, 황, 토석류 및 석고, 석회, 시멘트	29	6	-79.3	-	4	-
28 무기화학제품, 귀금속, 희토류금속 등	47	72	53.2	-	-	-
29 유기화학제품	145	69	-52.4	-	-	-
30 의약품	-	2	-	-	-	-
32 염료, 안료, 페인트	2	185	9150.0	-	-	-
34 비누, 세제 등	-	16	-	-	-	-
38 기타 화학제품	44	-	-100.0	-	-	-
39 플라스틱 및 그 제품	183	397	116.9	-	-	-
40 고무 및 그 제품	866	845	-2.4	247	-	-100.0
41 원피와 가죽	-	107	-	-	-	-
44 나무, 나무제품, 목탄	-	-	-	-	17	-
48 종이, 판지 및 그 제품	104	123	18.3	-	-	-
49 인쇄서적, 신문, 기타인쇄물	13	6	-53.8	-	-	-
52 면	109	62	-43.1	-	-	-
53 기타 식물성 방직용 섬유와 그 직물	-	-	-	5	13	160.0
54 인조필라멘트섬유	23	369	1504.3	-	-	-
55 인조스테이플섬유	69	104	50.7	-	-	-
56 워딩, 펠트, 부직포 등	144	255	77.1	-	-	-
57 양탄자류와 바닥깔개	-	-	-	-	10	-
58 특수직물	10	18	80.0	-	-	-
59 침투, 도포, 피복, 공업용 방직용섬유	1,369	997	-27.2	-	-	-
60 메리야스편물과 뜨개질편물	303	645	112.9	-	-	-
61 의류/부속품(메리야스, 뜨개질편물)	-	-	-	754	1,013	34.4
62 의류/부속품(메리야스, 뜨개질편물외)	1	-	-100.0	-	-	-
63 방직용섬유의 기타제품	-	-	-	3	-	-100.0

품목구분	북한의 수출			북한의 수입		
	2015년	2016년	증감률	2015년	2016년	증감률
68 석, 플라스틱, 시멘트 등의 제품	2	-	-100.0	-	-	-
70 유리와 유리제품	12	-	-100.0	-	-	-
71 보석, 귀금속류	-	1	-	-	-	-
72 철강	1,680	3,060	82.1	-	-	-
73 철강제품	35	23	-34.3	-	-	-
74 동과 그 제품	2	6	200.0	-	-	-
76 알루미늄과 그 제품	-	127	-	-	-	-
79 아연과 그 제품	-	6	-	-	-	-
82 비금속제의 공구, 도구	1	14	1300.0	-	-	-
83 비금속제의 각종제품	-	27	-	-	-	-
84 원자로, 보일러와 기계류	605	1,337	121.0	-	2	-
87 차량 및 그 부품	-	26	-	-	-	-
90 광학, 의료기기, 부품	54	31	-42.6	-	-	-
91 시계 및 부품	1	-	-100.0	-	-	-
92 악기 및 부품	2	1	-50.0	-	-	-
95 완구 및 부품	-	6	-	-	2	-
96 기타제품	9	14	55.6	14	17	21.4

## 11. 우크라이나

(단위 : \$천, %)

품목구분	북한의 수출			북한의 수입		
	2015년	2016년	증감률	2015년	2016년	증감률
총계	2,021	3,826	89.3	33,739	7,685	-77.2
03 어류, 갑각류, 연체동물 등	-	2	-	-	-	-
04 낙농품, 조란, 천연꿀 등	-	-	-	66	83	25.8
09 커피, 차, 향신료	-	-	-	2	-	-100.0
10 곡물	-	-	-	-	365	-
11 제분공업의 생산품	-	-	-	10,141	6,543	-35.5
12 종자와 과실, 공업·의약용 식물	-	-	-	493	553	12.2
15 동식물성 유지 및 분해생산물	-	-	-	116	87	-25.0
16 육류, 어류, 갑각류 등의 조제품	-	-	-	3	-	-100.0
18 코코아와 그 조제품	-	-	-	1	14	1300.0
19 곡물, 전분, 유제품, 베이커리제품	-	-	-	25	4	-84.0
21 기타조제식료품	-	-	-	17	-	-100.0
22 음료, 알코올 및 식초	-	-	-	2	28	1300.0
23 식품공업 발생 잔유물/웨이스트	-	-	-	47	-	-100.0
25 소금, 황, 토석류 및 석고, 석회, 시멘트	-	-	-	-	1	-
29 유기화학제품	16	1	-93.8	-	-	-
30 의약품	31	2	-93.5	-	-	-
33 조제향료, 화장품류	12	-	-100.0	-	-	-
34 비누, 세제 등	-	19	-	-	-	-
35 단백질물질, 아교, 축매제	36	-	-100.0	-	-	-
38 기타 화학제품	1,665	1,607	-3.5	-	-	-
39 플라스틱 및 그 제품	58	2	-96.6	-	-	-
42 가죽제품, 여행용품, 핸드백	1	-	-100.0	-	-	-
44 나무, 나무제품, 목탄	-	-	-	64	-	-100.0
54 인조필라멘트섬유	-	4	-	-	-	-
55 인조스테이플섬유	-	4	-	-	-	-
56 워딩, 펠트, 부직포 등	15	-	-100.0	-	-	-
59 침투, 도포, 피복, 공업용 방직용섬유	-	26	-	-	-	-
72 철강	-	28	-	-	-	-
73 철강제품	-	1	-	-	-	-
82 비금속제의 공구, 도구	1	1	-	-	-	-
84 원자로, 보일러와 기계류	8	701	8662.5	39	6	-84.6
85 전기기기, 음향, 영상설비 및 부분품	2	110	5400.0	-	1	-
87 차량 및 그 부품	23	32	39.1	-	-	-
88 항공기 및 그 부품	-	-	-	22,689	-	-100.0
90 광학, 의료기기, 부품	151	1,285	751.0	34	-	-100.0
92 악기 및 부분품	1	-	-100.0	-	-	-
96 기타제품	1	1	-	-	-	-

## 12. 브라질

(단위 : \$천, %)

품목구분	북한의 수출			북한의 수입		
	2015년	2016년	증감률	2015년	2016년	증감률
총계	4,409	8,706	97.5	2,482	2,052	-17.3
02 식용육류	-	-	-	-	231	-
03 어류, 갑각류, 연체동물 등	-	-	-	138	-	-100.0
09 커피, 차, 향신료	-	-	-	92	970	954.3
13 아교, 수지 및 기타 식물성 액, 즙	3	-	-100.0	-	-	-
15 동식물성 유지 및 분해생산물	-	-	-	-	31	-
20 채소, 과일, 견과류의 조제품	23	-	-100.0	-	-	-
24 담배	-	-	-	69	358	418.8
27 광물성연료, 광물유	243	46	-81.1	-	-	-
28 무기화학제품, 귀금속, 희토류금속 등	98	65	-33.7	-	-	-
29 유기화학제품	1,559	79	-94.9	-	-	-
30 의약품	-	-	-	722	-	-100.0
32 염료, 안료, 페인트	7	-	-100.0	-	-	-
33 조제향료, 화장품류	-	-	-	46	-	-100.0
34 비누, 세제 등	86	-	-100.0	-	-	-
35 단백질물질, 아교, 축매제	133	-	-100.0	-	-	-
38 기타 화학제품	1	2	100.0	-	-	-
39 플라스틱 및 그 제품	815	127	-84.4	2	1	-50.0
40 고무 및 그 제품	50	112	124.0	58	-	-100.0
41 원피와 가죽	-	-	-	201	257	27.9
42 가죽제품, 여행용구, 핸드백	-	11	-	-	-	-
47 펄프, 폐지	-	-	-	769	-	-100.0
48 종이, 판지 및 그 제품	69	37	-46.4	-	-	-
52 면	6	6	-	-	-	-
54 인조필라멘트섬유	19	2	-89.5	-	-	-
55 인조스테이플섬유	36	-	-100.0	-	-	-
56 워딩, 펠트, 부직포 등	158	41	-74.1	-	-	-
58 특수직물	-	3	-	-	-	-
59 침투, 도포, 피복, 공업용 방직용섬유	380	86	-77.4	-	-	-
60 메리야스편물과 뜨개질편물	43	26	-39.5	-	-	-
64 신발류	-	-	-	-	39	-
68 석, 플라스틱, 시멘트 등의 제품	31	31	-	-	-	-
69 도자기	6	-	-100.0	-	-	-
70 유리 및 유리제품	44	-	-100.0	-	-	-
71 보석, 귀금속류	2	-	-100.0	-	-	-
72 철강	111	-	-100.0	-	28	-
73 철강제품	132	196	48.5	37	10	-73.0

품목구분	북한의 수출			북한의 수입		
	2015년	2016년	증감률	2015년	2016년	증감률
74 동과 그 제품	16	30	87.5	-	-	-
75 니켈과 그 제품	-	1	-	-	-	-
76 알루미늄과 그 제품	29	3	-89.7	58	25	-56.9
81 기타 비금속제품	-	1	-	-	-	-
82 비금속제의 공구, 도구	7	10	42.9	-	1	-
83 비금속제의 각종제품	19	20	5.3	-	-	-
84 원자로, 보일러와 기계류	-	548	-	234	16	-93.2
85 전기기기, 음향, 영상설비 및 부분품	-	6,618	-	1	69	6800.0
87 차량 및 그 부품	-	235	-	9	-	-100.0
90 광학, 의료기기, 부품	247	369	49.4	43	16	-62.8
94 가구, 침구 등	5	-	-100.0	-	-	-
95 완구 및 부분품	30	-	-100.0	-	-	-
96 기타제품	1	1	0.0	-	-	-
99 미분류	-	-	-	3	-	-100.0

## 13. 온두라스

(단위 : \$천, %)

품목구분	북한의 수출			북한의 수입		
	2015년	2016년	증감률	2015년	2016년	증감률
총계	2,842	3,932	38.4	3,620	6,301	74.1
09 커피, 차, 향신료	-	-	-	3,602	6,137	70.4
22 음료, 알코올 및 식초	15	2	-86.7	-	-	-
27 광물성연료, 광물유	32	2	-93.8	-	-	-
28 무기화학제품, 귀금속, 희토류금속 등	16	2	-87.5	-	-	-
29 유기화학제품	102	130	27.5	-	-	-
30 의약품	-	31	-	-	-	-
32 염료, 안료, 페인트	4	-	-100.0	-	-	-
33 조제향료, 화장품류	12	15	25.0	-	-	-
34 비누, 세제 등	-	3	-	-	-	-
35 단백질물질, 아교, 축매제	4	-	-100.0	-	-	-
37 사진용 또는 영화용 재료	9	4	-55.6	-	-	-
38 기타 화학제품	1	17	1600.0	-	-	-
39 플라스틱 및 그 제품	59	39	-33.9	-	-	-
40 고무 및 그 제품	556	226	-59.4	-	-	-
48 종이, 판지 및 그 제품	47	-	-100.0	-	-	-
49 인쇄서적, 신문, 기타인쇄물	7	-	-100.0	-	-	-
54 인조필라멘트섬유	-	1	-	-	-	-
56 워딩, 펠트, 부직포 등	3	3	-	-	-	-
58 특수직물	-	1	-	-	-	-
59 침투, 도포, 피복, 공업용 방직용섬유	-	9	-	-	-	-
61 의류/부속품(메리야스, 뜨개질편물)	5	10	100.0	-	-	-
62 의류/부속품(메리야스, 뜨개질편물외)	6	-	-100.0	-	-	-
64 신발류	-	5	-	-	-	-
67 조제우모와 솜털 및 그 제품	1	-	-100.0	-	-	-
68 석, 플라스틱, 시멘트 등의 제품	3	14	366.7	-	-	-
72 철강	-	-	-	3	-	-100.0
73 철강제품	41	102	148.8	-	-	-
74 동과 그 제품	11	-	-100.0	-	-	-
76 알루미늄과 그 제품	-	1	-	-	-	-
82 비금속제의 공구, 도구	6	15	150.0	-	-	-
83 비금속제의 각종제품	1,663	1,176	-29.3	11	13	18.2
84 원자로, 보일러와 기계류	151	331	119.2	4	-	-100.0
85 전기기기, 음향, 영상설비 및 부분품	48	70	45.8	-	150	-
87 차량 및 그 부품	-	1,680	-	-	-	-
90 광학, 의료기기, 부품	30	33	10.0	-	1	-
92 약기 및 부분품	2	-	-100.0	-	-	-
94 가구, 침구 등	-	1	-	-	-	-
95 완구 및 부분품	-	1	-	-	-	-
96 기타제품	8	8	-	-	-	-



## 14. 홍콩

(단위 : \$천, %)

품목구분	북한의 수출			북한의 수입		
	2015년	2016년	증감률	2015년	2016년	증감률
총계	14,985	3,753	-75.0	4,987	6,290	26.1
02 식용육류	-	-	-	10	-	-100.0
03 어류, 갑각류, 연체동물 등	685	377	-45.0	1	2	100.0
08 식용과실, 견과류	11	-	-100.0	-	-	-
10 곡물	-	17	-	-	-	-
11 제분공업의 생산품	-	12	-	-	-	-
12 종자와 과실, 공업·의약용 식물	823	1,256	52.6	-	-	-
13 아교, 수지 및 기타 식물성 액, 즙	-	-	-	12	-	-100.0
16 육류, 어류, 갑각류 등의 조제품	-	-	-	4	-	-100.0
19 곡물, 전분, 유제품, 베이커리제품	21	4	-81.0	-	-	-
20 채소, 과실, 견과류의 조제품	-	-	-	-	14	-
21 기타조제식품	-	-	-	5	76	1420.0
22 음료, 알코올 및 식초	-	-	-	1	-	-100.0
24 담배	-	-	-	2,890	3,554	23.0
28 무기화학제품, 귀금속, 희토류금속 등	-	2	-	3	-	-100.0
32 염료, 안료, 페인트	17	6	-64.7	-	-	-
33 조제향료, 화장품류	119	5	-95.8	43	58	34.9
34 비누, 세제 등	9	-	-100.0	-	3	-
35 단백질물질, 아교, 축매제	9	34	277.8	-	-	-
38 기타 화학제품	169	71	-58.0	-	-	-
39 플라스틱 및 그 제품	326	109	-66.6	114	106	-7.0
41 원피와 가죽	6	-	-100.0	-	-	-
42 가죽제품, 여행용구, 핸드백	41	-	-100.0	78	51	-34.6
43 모피, 인조모피 및 그 제품	-	-	-	20	-	-100.0
48 종이, 판지 및 그 제품	562	205	-63.5	113	30	-73.5
49 인쇄서적, 신문, 기타인쇄물	-	-	-	18	-	-100.0
50 견	-	10	-	-	-	-
51 양모 및 그 직물	6	-	-100.0	-	-	-
52 면	1	12	1100.0	-	2	-
54 인조필라멘트섬유	-	7	-	-	-	-
55 인조스테이플섬유	9	17	88.9	-	4	-
57 양탄자류와 바닥깔개	-	-	-	5	44	780.0
60 메리야스편물과 뜨개질편물	50	5	-90.0	-	-	-
61 의류/부속품(메리야스, 뜨개질편물)	78	-	-100.0	-	444	-
62 의류/부속품(메리야스, 뜨개질편물외)	24	206	758.3	38	349	818.4
63 방직용섬유의 기타제품	-	1	-	7	29	314.3

품목구분	북한의 수출			북한의 수입		
	2015년	2016년	증감률	2015년	2016년	증감률
64 신발류	-	-	-	3	-	-100.0
65 모자류	12	-	-100.0	3	-	-100.0
68 석, 플라스터, 시멘트 등의 제품	-	107	-	-	-	-
69 도자기	4	-	-100.0	-	-	-
70 유리 및 유리제품	5	-	-100.0	6	-	-100.0
71 보석, 귀금속류	11,538	-	-100.0	-	-	-
72 철강	41	-	-100.0	-	-	-
73 철강제품	1	-	-100.0	-	-	-
83 비금속제의 각종제품	-	-	-	18	-	-100.0
84 원자로, 보일러와 기계류	317	23	-92.7	896	1,117	24.7
85 전기기기, 음향, 영상설비 및 부분품	-	1,237	-	225	66	-70.7
90 광학, 의료기기, 부품	84	13	-84.5	30	175	483.3
91 시계 및 부분품	-	8	-	64	7	-89.1
94 가구, 침구 등	-	-	-	137	71	-48.2
95 완구 및 부분품	2	-	-100.0	179	53	-70.4
99 미분류	15	9	-40.0	64	35	-45.3

## 15. 모잠비크

(단위 : \$천, %)

품목구분	북한의 수출			북한의 수입		
	2015년	2016년	증감률	2015년	2016년	증감률
총계	3,456	8,588	148.5	-	67	-
03 어류, 갑각류, 연체동물 등	907	1,428	57.4	-	-	-
10 곡물	1	1	-	-	-	-
19 곡물, 전분, 유제품, 베이커리제품	1	2	100.0	-	-	-
21 기타조제식료품	1	7	600.0	-	-	-
25 소금, 황, 토석류 및 석고, 석회, 시멘트	2	-	-100.0	-	-	-
27 광물성연료, 광물유	18	-	-100.0	-	-	-
32 염료, 안료, 페인트	-	2	-	-	-	-
34 비누, 세제 등	4	-	-100.0	-	-	-
35 단백질물질, 아교, 촉매제	1	-	-100.0	-	-	-
38 기타 화학제품	-	2,813	-	-	-	-
39 플라스틱 및 그 제품	220	12	-94.5	-	-	-
40 고무 및 그 제품	92	-	-100.0	-	-	-
44 나무, 나무제품, 목탄	18	-	-100.0	-	-	-
48 종이, 판지 및 그 제품	22	-	-100.0	-	-	-
49 인쇄서적, 신문, 기타인쇄물	1	-	-100.0	-	-	-
54 인조필라멘트섬유	919	-	-100.0	-	-	-
55 인조스테이플섬유	166	-	-100.0	-	-	-
56 워딩, 펠트, 부직포 등	-	9	-	-	-	-
59 침투, 도포, 피복, 공업용 방직용섬유	-	4	-	-	-	-
61 의류/부속품(메리야스, 뜨개질편물)	5	-	-100.0	-	-	-
62 의류/부속품(메리야스, 뜨개질편물외)	-	1	-	-	-	-
63 방직용섬유의 기타제품	325	2	-99.4	-	-	-
67 조제우모와 솜털 및 그 제품	20	-	-100.0	-	-	-
68 석, 플라스터, 시멘트 등의 제품	5	-	-100.0	-	-	-
69 도자기	2	-	-100.0	-	-	-
72 철강	13	-	-100.0	-	30	-
73 철강제품	-	4	-	-	-	-
74 동과 그 제품	-	-	-	-	8	-
76 알루미늄과 그 제품	-	-	-	-	10	-
78 연과 그 제품	-	-	-	-	10	-
82 비금속제의 공구, 도구	11	1	-90.9	-	-	-
84 원자로, 보일러와 기계류	-	331	-	-	-	-
85 전기기기, 음향, 영상설비 및 부분품	-	1	-	-	9	-
87 차량 및 그 부품	590	-	-100.0	-	-	-
90 광학, 의료기기, 부품	100	3,965	3865.0	-	-	-
94 가구, 침구 등	5	-	-100.0	-	-	-
95 완구 및 부분품	7	5	-28.6	-	-	-

## 16. 독일

(단위 : \$천, %)

품목구분	북한의 수출			북한의 수입		
	2015년	2016년	증감률	2015년	2016년	증감률
총계	1,492	1,283	-14.0	8,061	6,705	-16.8
02 식용육류	-	-	-	187	153	-18.2
04 낙농품, 조란, 천연꿀 등	-	-	-	106	108	1.9
07 식용채소, 구근	-	-	-	1	1	-
08 식용과실, 견과류	-	-	-	1	-	-100.0
09 커피, 차, 향신료	-	-	-	24	22	-8.3
12 종자와 과실, 공업·의약용 식물	-	-	-	10	17	70.0
13 아교, 수지 및 기타 식물성 액, 증	-	-	-	7	2	-71.4
15 동식물성 유지 및 분해생산물	-	-	-	12	7	-41.7
16 육류, 어류, 갑각류 등의 조제품	-	-	-	49	43	-12.2
17 당류 및 설탕과자	-	-	-	277	71	-74.4
18 코코아와 그 조제품	-	-	-	150	123	-18.0
19 곡물, 전분, 유제품, 베이커리제품	-	-	-	110	61	-44.5
20 채소, 과실, 견과류의 조제품	-	-	-	81	74	-8.6
21 기타조제식료품	-	-	-	441	239	-45.8
22 음료, 알코올 및 식초	-	-	-	562	349	-37.9
24 담배	-	-	-	101	4	-96.0
25 소금, 황, 토석류 및 석고, 석회, 시멘트	-	-	-	15	1	-93.3
28 무기화학제품, 귀금속, 희토류금속 등	-	-	-	4	3	-25.0
29 유기화학제품	-	-	-	170	167	-1.8
30 의약품	-	-	-	2,261	1,874	-17.1
31 비료	-	-	-	105	34	-67.6
32 염료, 안료, 페인트	-	-	-	3	2	-33.3
33 조제향료, 화장품류	1	1	-	178	143	-19.7
34 비누, 세제 등	-	-	-	67	53	-20.9
35 단백질물질, 아교, 촉매제	-	-	-	3	2	-33.3
37 사진용 또는 영화용 재료	-	-	-	21	1	-95.2
38 기타 화학제품	-	-	-	184	524	184.8
39 플라스틱 및 그 제품	-	1	-	43	37	-14.0
40 고무 및 그 제품	-	8	-	2	24	1100.0
42 가죽제품, 여행용구, 핸드백	-	-	-	19	-	-100.0
44 나무, 나무제품, 목탄	-	-	-	64	63	-1.6
48 종이, 판지 및 그 제품	-	-	-	31	4	-87.1
49 인쇄서적, 신문, 기타인쇄물	-	-	-	16	2	-87.5
56 워딩, 펠트, 부직포 등	-	-	-	-	1	-
61 의류/부속품(메리야스, 뜨개질편물)	-	-	-	185	26	-85.9
62 의류/부속품(메리야스, 뜨개질편물외)	-	-	-	178	36	-79.8

품목구분	북한의 수출			북한의 수입		
	2015년	2016년	증감률	2015년	2016년	증감률
63 방직용섬유의 기타제품	-	-	-	2	1	-50.0
64 신발류	-	-	-	179	19	-89.4
65 모자류	2	-	-100.0	9	1	-88.9
68 석, 플라스틱, 시멘트 등의 제품	-	-	-	2	3	50.0
69 도자기	-	-	-	-	4	-
70 유리과 유리제품	-	-	-	1	18	1700.0
71 보석, 귀금속류	148	32	-78.4	-	-	-
72 철강	1,279	1,216	-4.9	-	-	-
73 철강제품	2	-	-100.0	337	17	-95.0
76 알루미늄과 그 제품	-	-	-	83	8	-90.4
81 기타 비금속제품	-	-	-	-	7	-
82 비금속제의 공구, 도구	-	-	-	43	18	-58.1
83 비금속제의 각종제품	-	-	-	9	5	-44.4
84 원자로, 보일러와 기계류	3	-	-100.0	585	1,242	112.3
85 전기기기, 음향, 영상설비 및 부분품	4	-	-100.0	65	25	-61.5
87 차량 및 그 부품	3	-	-100.0	52	-	-100.0
90 광학, 의료기기, 부품	2	15	650.0	352	659	87.2
91 시계 및 부분품	-	-	-	11	-	-100.0
92 악기 및 부분품	-	5	-	24	26	8.3
94 가구, 침구 등	-	-	-	19	18	-5.3
95 완구 및 부분품	5	-	-100.0	11	1	-90.9
96 기타제품	-	-	-	16	8	-50.0
97 예술품	4	3	-25.0	-	-	-
99 미분류	39	2	-94.9	593	354	-40.3

## 17. 남아공

(단위 : \$천, %)

품목구분	북한의 수출			북한의 수입		
	2015년	2016년	증감률	2015년	2016년	증감률
총계	4,812	2,505	-47.9	2,709	5,261	94.2
03 어류, 갑각류, 연체동물 등	-	-	-	28	104	271.4
07 식용채소, 구근	-	-	-	14	-	-100.0
09 커피, 차, 향신료	1	-	-100.0	-	-	-
10 곡물	-	-	-	1	-	-100.0
11 제분공업의 생산품	1	-	-100.0	-	-	-
12 종자와 과실, 공업·의약용 식물	1	-	-100.0	-	-	-
15 동식물성 유지 및 분해생산물	1	-	-100.0	-	-	-
19 곡물, 전분, 유제품, 베이커리제품	2	-	-100.0	-	-	-
20 채소, 과실, 견과류의 조제품	1	-	-100.0	263	-	-100.0
21 기타조제식료품	4	-	-100.0	-	-	-
22 음료, 알코올 및 식초	1	-	-100.0	-	-	-
23 식품공업 발생 잔유물/웨이스트	-	-	-	-	156	-
24 담배	-	-	-	-	4,346	-
27 광물성연료, 광물유	-	-	-	760	314	-58.7
30 의약품	2	-	-100.0	-	-	-
32 염료, 안료, 페인트	1	13	1200.0	-	3	-
33 조제향료, 화장품류	-	1	-	-	-	-
37 사진용 또는 영화용 재료	2	-	-100.0	-	-	-
38 기타 화학제품	-	-	-	-	10	-
39 플라스틱 및 그 제품	-	30	-	-	-	-
40 고무 및 그 제품	2	92	4500.0	1	-	-100.0
41 원피와 가죽	-	-	-	17	198	1064.7
47 펄프, 폐지	-	-	-	582	43	-92.6
54 인조필라멘트섬유	16	-	-100.0	-	-	-
60 메리야스편물과 뜨개질편물	4	-	-100.0	-	-	-
68 석, 플라스틱, 시멘트 등의 제품	238	31	-87.0	-	-	-
70 유리 및 유리제품	1	-	-100.0	-	-	-
71 보석, 귀금속류	5	-	-100.0	-	-	-
72 철강	4,172	1,720	-58.8	-	-	-
73 철강제품	1	-	-100.0	2	-	-100.0
76 알루미늄과 그 제품	-	-	-	985	32	-96.8
82 비금속제의 공구, 도구	2	-	-100.0	7	-	-100.0
83 비금속제의 각종제품	-	197	-	-	-	-
84 원자로, 보일러와 기계류	123	291	136.6	49	42	-14.3
85 전기기기, 음향, 영상설비 및 부분품	154	124	-19.5	-	-	-
86 철도, 궤도용 기관차, 신호설비	4	-	-100.0	-	-	-
87 차량 및 그 부품	31	-	-100.0	-	-	-
89 선박과 수상구조물	-	-	-	-	13	-
90 광학, 의료기기, 부품	37	2	-94.6	-	-	-
95 완구 및 부분품	1	1	-	-	-	-
96 기타제품	4	3	-25.0	-	-	-

## 18. 베네수엘라

(단위 : \$천, %)

품목구분	북한의 수출			북한의 수입		
	2015년	2016년	증감률	2015년	2016년	증감률
총계	13,548	7,583	-44.0	310	1	-99.7
13 아교, 수지 및 기타 식물성 액, 즙	796	-	-100.0	-	-	-
22 음료, 알코올 및 식초	-	15	-	-	-	-
27 광물성연료, 광물유	-	2	-	-	-	-
28 무기화학제품, 귀금속, 희토류금속 등	50	-	-100.0	-	-	-
29 유기화학제품	623	527	-15.4	-	-	-
30 의약품	4	120	2900.0	-	-	-
32 염료, 안료, 페인트	-	38	-	-	-	-
34 비누, 세제 등	-	23	-	-	-	-
35 단백질물질, 아교, 촉매제	26	12	-53.8	-	-	-
38 기타 화학제품	53	19	-64.2	-	-	-
39 플라스틱 및 그 제품	1,192	327	-72.6	-	-	-
40 고무 및 그 제품	371	36	-90.3	-	-	-
42 가죽제품, 여행용품, 핸드백	1	-	-100.0	-	-	-
48 종이, 판지 및 그 제품	-	31	-	-	-	-
49 인쇄서적, 신문, 기타인쇄물	4	13	225.0	-	-	-
54 인조필라멘트섬유	275	69	-74.9	-	-	-
56 워딩, 펠트, 부직포 등	26	26	-	-	-	-
58 특수직물	22	-	-100.0	-	-	-
59 침투, 도포, 피복, 공업용 방직용섬유	3	-	-100.0	-	-	-
60 메리야스편물과 뜨개질편물	148	-	-100.0	-	-	-
61 의류/부속품(메리야스, 뜨개질편물)	1	2	100.0	-	-	-
65 모자류	9	-	-100.0	-	-	-
68 석, 플라스터, 시멘트 등의 제품	2	3	50.0	-	-	-
70 유리와 유리제품	42	-	-100.0	-	-	-
72 철강	-	102	-	-	-	-
73 철강제품	341	37	-89.1	-	-	-
76 알루미늄과 그 제품	1	-	-100.0	310	-	-100.0
78 연과 그 제품	-	3,224	-	-	-	-
82 비금속제의 공구, 도구	7	11	57.1	-	-	-
83 비금속제의 각종제품	46	52	13.0	-	-	-
84 원자로, 보일러와 기계류	7,441	-	-100.0	-	-	-
86 철도, 궤도용 기관차, 신호설비	-	-	-	-	1	-
87 차량 및 그 부품	-	48	-	-	-	-
90 광학, 의료기기, 부품	652	107	-83.6	-	-	-
94 가구, 침구 등	2	-	-100.0	-	-	-
95 완구 및 부분품	-	29	-	-	-	-
96 기타제품	1,410	2,710	92.2	-	-	-

## 19. 멕시코

(단위 : \$천, %)

품목구분	북한의 수출			북한의 수입		
	2015년	2016년	증감률	2015년	2016년	증감률
총계	3,525	6,723	90.7	389	617	58.6
08 식용과실, 견과류	-	-	-	20	-	-100.0
17 당류 및 설탕과자	-	-	-	-	-	-
25 소금, 황, 토석류 및 석고, 석회, 시멘트	2	-	-100.0	-	-	-
27 광물성연료, 광물유	-	-	-	-	-	-
28 무기화학제품, 귀금속, 희토류금속 등	1	-	-100.0	-	-	-
29 유기화학제품	121	-	-100.0	-	-	-
30 의약품	-	3	-	-	-	-
32 염료, 안료, 페인트	7	1	-85.7	-	-	-
33 조제향료, 화장품류	22	21	-4.5	-	-	-
34 비누, 세제 등	1	1	0.0	-	-	-
37 사진용 또는 영화용 재료	2	-	-100.0	-	-	-
38 기타 화학제품	1	-	-100.0	-	-	-
39 플라스틱 및 그 제품	364	184	-49.5	2	575	28650.0
40 고무 및 그 제품	359	52	-85.5	-	6	-
42 가죽제품, 여행용품, 핸드백	1	1	-	-	-	-
48 종이, 판지 및 그 제품	-	-	-	-	-	-
49 인쇄서적, 신문, 기타인쇄물	12	3	-75.0	-	-	-
54 인조필라멘트섬유	3	-	-100.0	-	-	-
56 워딩, 펠트, 부직포 등	8	-	-100.0	-	-	-
58 특수직물	17	12	-29.4	-	-	-
59 침투, 도포, 피복, 공업용 방직용섬유	-	2	-	-	-	-
61 의류/부속품(메리야스, 뜨개질편물)	11	3	-72.7	-	-	-
62 의류/부속품(메리야스, 뜨개질편물외)	-	6	-	-	11	-
63 방직용섬유의 기타제품	72	24	-66.7	6	-	-100.0
65 모자류	1	-	-100.0	-	-	-
68 석, 플라스터, 시멘트 등의 제품	9	71	688.9	-	-	-
70 유리와 유리제품	26	5	-80.8	-	-	-
72 철강	-	23	-	-	1	-
73 철강제품	395	206	-47.8	-	-	-
74 동과 그 제품	5	51	920.0	-	-	-
76 알루미늄과 그 제품	119	17	-85.7	-	-	-
79 아연과 그 제품	7	13	85.7	155	-	-
81 기타 비금속제품	3	-	-100.0	-	-	-
82 비금속제의 공구, 도구	33	473	1333.3	-	-	-
83 비금속제의 각종제품	36	26	-27.8	-	-	-
84 원자로, 보일러와 기계류	873	2,087	139.1	60	20	-66.7



품목구분	북한의 수출			북한의 수입		
	2015년	2016년	증감률	2015년	2016년	증감률
85 전기기기, 음향, 영상설비 및 부분품	-	1,268	-	141	4	-97.2
87 차량 및 그 부품	-	873	-	-	-	-
90 광학, 의료기기, 부품	658	622	-5.5	1	-	-100.0
92 약기 및 부분품	9	-	-100.0	-	-	-
94 가구, 침구 등	21	311	1381.0	-	-	-
95 완구 및 부분품	3	5	66.7	-	-	-
96 기타제품	2	2	-	-	-	-
99 미분류	321	357	11.2	4	-	-100.0

## 20. 인도네시아

(단위 : \$천, %)

품목구분	북한의 수출			북한의 수입		
	2015년	2016년	증감률	2015년	2016년	증감률
총계	2,603	1,392	-46.5	1,040	5,547	433.4
15 동식물성 유지 및 분해생산물	-	-	-	-	15	-
25 소금, 황, 토석류 및 석고, 석회, 시멘트	575	605	5.2	-	-	-
27 광물성연료, 광물유	-	1	-	278	5,118	1741.0
28 무기화학제품, 귀금속, 희토류금속 등	15	-	-100.0	-	-	-
29 유기화학제품	27	47	74.1	-	99	-
34 비누, 세제 등	-	-	-	365	164	-55.1
38 기타 화학제품	-	-	-	22	-	-100.0
39 플라스틱 및 그 제품	190	10	-94.7	-	-	-
48 종이, 판지 및 그 제품	1,468	204	-86.1	47	94	100.0
54 인조필라멘트섬유	-	2	-	186	34	-81.7
56 워딩, 펠트, 부직포 등	-	11	-	-	-	-
58 특수직물	7	-	-100.0	-	-	-
61 의류/부속품(메리야스, 뜨개질편물)	-	1	-	135	-	-100.0
62 의류/부속품(메리야스, 뜨개질편물외)	-	-	-	3	-	-100.0
68 석, 플라스터, 시멘트 등의 제품	-	1	-	-	-	-
72 철강	263	468	77.9	-	-	-
73 철강제품	14	13	-7.1	-	-	-
84 원자로, 보일러와 기계류	9	28	211.1	-	-	-
85 전기기기, 음향, 영상설비 및 부분품	19	1	-94.7	-	-	-
87 차량 및 그 부품	2	-	-100.0	-	-	-
90 광학, 의료기기, 부품	14	-	-100.0	-	-	-
95 완구 및 부분품	-	-	-	-	-	-
99 미분류	-	-	-	4	23	475.0

## 자료 #5 북한의 품목·국가별 수출입

주) 국가는 가나다순

(단위 : \$천, %)

품목분류	국명	수출		수입	
		금액	증감률	금액	증감률
전체	총계	2,820,914	4.6	3,725,700	4.8
01 산동물	소계	1	-	19	-94.6
	러시아	-	-	17	-93.4
	이집트	-	-	2	-
	중국	-	-	-	-100.0
	캐나다	1	-	-	-
02 식용육류	소계	-	-	6,668	-24.6
	네덜란드	-	-	19	-
	독일	-	-	153	-18.2
	브라질	-	-	231	-
	스페인	-	-	-	-100.0
	중국	-	-	6,200	-27.8
	태국	-	-	65	-
	홍콩	-	-	-	-100.0
03 어류, 갑각류, 연체동물 등	소계	195,923	74.9	78,250	-11.3
	가나	-	-100.0	-	-
	남아공	-	-	104	271.4
	대만	56	33.3	-	-
	러시아	2,817	67.6	2,110	5.8
	말레이시아	-	-	-	-100.0
	모잠비크	1,428	57.4	-	-
	브라질	-	-	-	-100.0
	세네갈	-	-	482	-
	스리랑카	-	-	253	532.5
	스페인	-	-	-	-100.0
	싱가포르	125	11.6	-	-
	아르헨티나	-	-	499	126.8
	우크라이나	2	-	-	-
	중국	190,094	75.2	74,343	-12.4

품목분류	국명	수출		수입	
		금액	증감률	금액	증감률
	칠레	-	-	64	128.6
	탄자니아	22	-	-	-
	태국	72	53.2	313	-52.5
	파키스탄	-	-100.0	-	-
	페루	-	-	34	-73.2
	필리핀	930	-	46	-
	홍콩	377	-45.0	2	100.0
04 낙농품, 조란, 천연꿀 등	소계	32	-	8,102	16.7
	네덜란드	-	-	1,761	-
	대만	1	-	-	-
	덴마크	-	-	26	4.0
	독일	-	-	108	1.9
	러시아	-	-	10	-41.2
	벨기에	-	-	52	-
	스위스	-	-	3,864	-15.3
	싱가포르	-	-	2	-
	아르헨티나	-	-	-	-100.0
	우크라이나	-	-	83	25.8
	이탈리아	-	-	69	2200.0
	중국	31	-	2,127	-0.8
	프랑스	-	-	-	-100.0
05 기타 동물성 생산품	소계	592	-35.6	12,577	-8.9
	중국	592	-35.6	12,577	-8.9
06 산수목과 기타식물 및 인경뿌리 등	소계	345	-46.8	585	-47.5
	과테말라	-	-	-	-100.0
	스리랑카	-	-	6	-
	에티오피아	-	-	20	-
	이탈리아	-	-	-	-100.0
	중국	345	-46.8	524	-51.1
	케냐	-	-	26	-23.5
	코스타리카	-	-	8	-
	폴란드	-	-	-	-100.0
	헝가리	-	-	1	-
07 식용채소, 구근	소계	6,314	-48.4	4,136	-66.8
	과테말라	-	-	36	-

품목분류	국명	수출		수입	
		금액	증감률	금액	증감률
	남아공	-	-	-	-100.0
	네덜란드	-	-	17	-
	독일	-	-	1	-
	러시아	-	-	41	-
	레바논	-	-	-	-
	세르비아	2	-	-	-
	스리랑카	-	-	38	1166.7
	싱가포르	-	-	2	-
	에티오피아	-	-	1	-
	인도	-	-	9	-83.6
	중국	6,310	-48.4	3,991	-67.8
	코트디부아르	2	-	-	-
08 식용과실, 견과류	소계	50,851	18.1	100,989	67.4
	독일	-	-	-	-100.0
	멕시코	-	-	-	-100.0
	스리랑카	-	-	26	-53.6
	이집트	18	-	-	-
	인도	-	-	168	-95.5
	중국	50,833	18.1	99,629	83.2
	칠레	-	-	-	-100.0
	태국	-	-100.0	1	-
	페루	-	-	30	-78.4
	필리핀	-	-	1,135	-40.6
	홍콩	-	-100.0	-	-
09 커피, 차, 향신료	소계	1	-	21,745	18.2
	과테말라	-	-	18	-98.5
	남아공	-	-100.0	-	-
	네덜란드	-	-	1	-
	덴마크	-	-	3	-
	도미니카공화국	-	-	-	-100.0
	독일	-	-	22	-8.3
	러시아	-	-	-	-100.0
	모로코	-	-	244	83.5
	브라질	-	-	970	954.3
	스리랑카	-	-	150	158.6

품목분류	국명	수출		수입	
		금액	증감률	금액	증감률
	싱가포르	-	-	-	-100.0
	아르헨티나	-	-	63	-
	에티오피아	-	-	834	-
	온두라스	-	-	6,137	70.4
	우간다	-	-	-	-100.0
	우크라이나	-	-	-	-100.0
	인도	-	-	700	274.3
	중국	-	-	12,603	0.5
	케냐	-	-	-	-100.0
	코트디부아르	-	-	-	-100.0
	탄자니아	1	-	-	-
10 곡물	소계	18	-60.0	26,530	59.9
	남아공	-	-	-	-100.0
	대만	-	-	6	20.0
	덴마크	-	-	1	-
	러시아	-	-	264	-90.3
	말레이시아	-	-100.0	-	-
	모잠비크	1	-	-	-
	우크라이나	-	-	365	-
	인도	-	-	40	-
	중국	-	-	25,854	86.5
	홍콩	17	-	-	-
11 제분공업의 생산품	소계	1,394	-9.8	14,020	-33.7
	남아공	-	-100.0	-	-
	대만	-	-	-	-100.0
	러시아	-	-100.0	3,385	47.6
	몽골	-	-	-	-100.0
	스리랑카	-	-	16	-
	스웨덴	-	-	-	-100.0
	우크라이나	-	-	6,543	-35.5
	이집트	-	-	18	-
	인도	-	-	16	-52.9
	중국	1,377	-7.8	3,993	-48.9
	칠레	-	-	-	-100.0
	태국	-	-	-	-100.0

품목분류	국명	수출		수입	
		금액	증감률	금액	증감률
	프랑스	-	-	-	-100.0
	필리핀	5	-37.5	49	36.1
	홍콩	12	-	-	-
12 종자와 과실, 공업·의약용 식물	소계	12,607	-32.8	2,812	-60.8
	남아공	-	-100.0	-	-
	네덜란드	-	-	3	-
	대만	-	-100.0	5	25.0
	독일	-	-	17	70.0
	러시아	-	-	51	-48.0
	스리랑카	-	-	12	500.0
	싱가포르	-	-100.0	36	3500.0
	우크라이나	-	-	553	12.2
	이집트	15	-	-	-
	인도	15	-58.3	779	-49.2
	중국	11,259	-25.8	1,356	-72.6
	태국	15	-70.6	-	-
	파키스탄	47	-	-	-
	프랑스	-	-	-	-100.0
	필리핀	-	-	-	-100.0
	홍콩	1,256	52.6	-	-
13 야교, 수지 및 기타 식물성 액, 즙	소계	39	-95.9	6,374	21.6
	독일	-	-	2	-71.4
	베네수엘라	-	-100.0	-	-
	브라질	-	-100.0	-	-
	싱가포르	-	-	4	-42.9
	엘살바도르	18	-48.6	-	-
	이집트	-	-100.0	-	-
	인도	-	-	1,891	58.6
	중국	-	-100.0	4,477	12.7
	콜롬비아	8	-	-	-
	파키스탄	9	-	-	-
	필리핀	4	-	-	-100.0
	홍콩	-	-	-	-100.0
14 식물성 편조물용 재료	소계	239	62.6	883	242.2
	에티오피아	-	-	536	-

품목분류	국명	수출		수입		
		금액	증감률	금액	증감률	
	인도	-	-	25	38.9	
	중국	239	62.6	322	72.2	
	칠레	-	-	-	-100.0	
	케냐	-	-	-	-100.0	
15 동식물성 유지 및 분해생산물	소계	844	30.9	101,900	-4.2	
	남아공	-	-100.0	-	-	
	덴마크	-	-	1	-50.0	
	독일	-	-	7	-41.7	
	러시아	-	-	412	435.1	
	말레이시아	-	-	695	6.6	
	벨라루스	-	-	29	-	
	브라질	-	-	31	-	
	스리랑카	1	-	116	866.7	
	스페인	-	-	-	-100.0	
	싱가포르	-	-	2	-87.5	
	아르헨티나	-	-	345	-	
	우크라이나	-	-	87	-25.0	
	인도	-	-	118	1375.0	
	인도네시아	-	-	15	-	
	중국	842	30.7	99,498	-4.9	
	태국	-	-	-	-100.0	
	필리핀	1	-	544	-24.7	
	16 육류, 어류, 갑각류 등의 조제품	소계	2,424	151.2	14,673	-44.9
		대만	10	-	-	-
		덴마크	-	-	-	-100.0
독일		-	-	43	-12.2	
러시아		-	-	-	-100.0	
미국		-	-	71	-66.0	
벨라루스		-	-	-	-100.0	
우크라이나		-	-	-	-100.0	
이탈리아		-	-	-	-100.0	
중국		2,413	150.1	8,044	-16.4	
태국		-	-	6,432	-60.9	
파라과이		1	-	-	-	
페루		-	-	-	-100.0	



품목분류	국명	수출		수입		
		금액	증감률	금액	증감률	
	필리핀	-	-	83	-	
	홍콩	-	-	-	-100.0	
17 당류 및 설탕과자	소계	10	-94.5	5,481	-39.0	
	가나	9	-	-	-	
	덴마크	-	-	-	-100.0	
	독일	-	-	71	-74.4	
	러시아	-	-	25	-77.1	
	멕시코	-	-	-	-	
	미국	-	-	-	-100.0	
	벨기에	-	-	-	-100.0	
	싱가포르	-	-	12	-	
	이집트	-	-	14	-	
	인도	-	-	1,446	-45.1	
	중국	-	-100.0	3,779	-32.0	
	탄자니아	1	-	-	-	
	태국	-	-100.0	108	-	
	프랑스	-	-	-	-100.0	
	필리핀	-	-100.0	26	-	
	18 코코아와 그 조제품	소계	-	-	1,945	-6.5
		덴마크	-	-	3	-70.0
독일		-	-	123	-18.0	
러시아		-	-	-	-100.0	
말레이시아		-	-	-	-100.0	
벨라루스		-	-	1	-	
싱가포르		-	-	42	1300.0	
우크라이나		-	-	14	1300.0	
중국		-	-	1,762	1.7	
폴란드		-	-	-	-100.0	
19 곡물, 전분, 유제품, 베이커리제품		소계	40	-69.2	9,238	-34.3
	가나	8	-	-	-	
	남아공	-	-100.0	-	-	
	대만	-	-	10	233.3	
	덴마크	-	-	1	-66.7	
	독일	-	-	61	-44.5	
	라오스	-	-	348	-	

품목분류	국명	수출		수입	
		금액	증감률	금액	증감률
	러시아	-	-100.0	18	-87.1
	말레이시아	-	-	106	171.8
	모잠비크	2	100.0	-	-
	몽골	4	-	-	-
	벨기에	-	-	34	100.0
	스리랑카	-	-	76	40.7
	스위스	-	-	159	-65.4
	싱가포르	-	-	98	1125.0
	우크라이나	-	-	4	-84.0
	이탈리아	-	-	25	-
	인도	-	-	-	-100.0
	중국	18	-	7,880	-37.5
	코스타리카	-	-100.0	-	-
	태국	-	-100.0	2	-97.6
	파라과이	1	-	-	-
	프랑스	-	-	254	-17.0
	필리핀	3	-	162	2.5
	홍콩	4	-81.0	-	-
20 채소, 과실, 견과류의 조제품	소계	97	56.5	5,100	-11.8
	가나	11	-	-	-
	그리스	-	-	-	-100.0
	남아공	-	-100.0	-	-100.0
	대만	-	-	8	-
	덴마크	-	-	3	-40.0
	독일	-	-	74	-8.6
	벨기에	-	-	-	-100.0
	브라질	-	-100.0	-	-
	사이프러스	-	-	148	7.2
	스리랑카	-	-	179	141.9
	싱가포르	-	-	72	1100.0
	아르헨티나	-	-	50	-
	영국	5	25.0	-	-
	이집트	-	-	-	-100.0
	인도	-	-	492	1950.0
	중국	-	-	881	-68.6

품목분류	국명	수출		수입	
		금액	증감률	금액	증감률
	코스타리카	-	-100.0	-	-
	태국	-	-100.0	3,027	39.0
	파라과이	4	-	-	-
	파키스탄	-	-100.0	-	-
	필리핀	77	492.3	152	2.7
	홍콩	-	-	14	-
21 기타조제식료품	소계	131	56.0	14,961	-23.7
	과테말라	1	-	-	-
	남아공	-	-100.0	-	-
	네덜란드	-	-	5	-
	대만	-	-	1	-94.4
	덴마크	-	-	1	-66.7
	독일	-	-	239	-45.8
	라오스	-	-	4	-
	러시아	-	-	7	-95.5
	말레이시아	-	-	21	320.0
	모잠비크	7	600.0	-	-
	몽골	112	60.0	-	-
	미국	-	-	-	-100.0
	벨라루스	1	-	-	-
	벨리즈	-	-	-	-100.0
	스리랑카	-	-	1,578	4831.3
	싱가포르	-	-	15	-79.7
	아르헨티나	2	-	-	-
	우크라이나	-	-	-	-100.0
	이탈리아	-	-	-	-100.0
	인도	-	-	379	-25.8
	중국	-	-100.0	11,117	-33.0
	케냐	-	-	358	-
	콜롬비아	-	-100.0	-	-
	태국	-	-100.0	640	-32.3
	파라과이	3	-	-	-
	프랑스	-	-	274	6750.0
	필리핀	5	-	246	-18.3
	홍콩	-	-	76	1420.0

품목분류	국명	수출		수입	
		금액	증감률	금액	증감률
22 음료, 알코올 및 식초	소계	254	-40.8	15,997	-0.7
	가나	16	-	-	-
	그리스	-	-	-	-100.0
	남아공	-	-100.0	-	-
	덴마크	-	-	185	94.7
	독일	-	-	349	-37.9
	라오스	-	-	-	-100.0
	러시아	-	-	52	-11.9
	미국	-	-	45	-
	베네수엘라	15	-	-	-
	벨기에	-	-	-	-100.0
	벨라루스	-	-	41	192.9
	불가리아	-	-	12	-36.8
	사이프러스	-	-100.0	-	-100.0
	스페인	-	-	13	-
	싱가포르	-	-	54	-37.2
	아르헨티나	-	-	406	-0.7
	온두라스	2	-86.7	-	-
	우크라이나	-	-	28	1300.0
	이탈리아	-	-	30	-18.9
	인도	-	-100.0	3	-
	중국	178	-48.4	14,031	-4.3
	체코	-	-	-	-100.0
	칠레	-	-	189	186.4
	코스타리카	22	-	226	-
	탄자니아	-	-	-	-
	태국	-	-100.0	119	-
	파키스탄	-	-100.0	-	-
	프랑스	-	-	-	-100.0
	필리핀	21	320.0	214	375.6
	홍콩	-	-	-	-100.0
23 식품공업 발생 잔유물/웨이스트	소계	527	-37.3%	7,519	-59.6
	남아공	-	-	156	-
	네덜란드	-	-	31	-71.6
	덴마크	-	-	19	1800.0

품목분류	국명	수출		수입	
		금액	증감률	금액	증감률
	러시아	-	-	-	-100.0
	아르헨티나	-	-	-	-
	엘살바도르	4	-	-	-
	우크라이나	-	-	-	-100.0
	이집트	-	-	-	-100.0
	인도	-	-	1,022	-37.0
	중국	291	-57.6	5,645	-64.8
	칠레	-	-	302	-
	태국	-	-100.0	344	-57.1
	파키스탄	-	-100.0	-	-
	필리핀	232	193.7	-	-100.0
24 담배	소계	1,511	-49.3	31,351	-24.0
	그리스	-	-	159	-58.0
	남아공	-	-	4,346	-
	덴마크	-	-	26	2500.0
	독일	-	-	4	-96.0
	말레이시아	-	-	-	-100.0
	몽골	-	-	1,694	-
	불가리아	-	-	386	-43.9
	브라질	-	-	358	418.8
	스페인	-	-	-	-100.0
	싱가포르	-	-	1,127	-91.3
	인도	-	-	206	-63.6
	중국	1,511	-49.3	18,772	-20.2
	캄보디아	-	-	517	-
	터키	-	-	202	-
	필리핀	-	-	-	-100.0
	홍콩	-	-	3,554	23.0
25 소금, 황, 토석류 및 석고, 석회, 시멘트	소계	39,020	-22.4	25,762	15.4
	가나	5	-99.9	-	-
	대만	3,296	11.6	-	-
	독일	-	-	1	-93.3
	러시아	-	-100.0	181	16.0
	마다가스카르	-	-	-	-
	멕시코	-	-100.0	-	-

품목분류	국명	수출		수입	
		금액	증감률	금액	증감률
	모로코	-	-	97	-
	모잠비크	-	-100.0	-	-
	스리랑카	6	-79.3	4	-
	슬로베니아	30	-	-	-
	오스트리아	80	-32.8	-	-
	우크라이나	-	-	1	-
	인도	194	-13.0	1,298	298.2
	인도네시아	605	5.2	-	-
	중국	34,789	-14.7	24,180	11.2
	태국	-	-100.0	-	-100.0
	터키	-	-	-	-100.0
	파키스탄	15	66.7	-	-
	폴란드	-	-	-	-100.0
	필리핀	-	-	-	-100.0
26 광, 슬랙 및 회	소계	225,351	10.1	608	319.3
	모로코	-	-	304	-
	인도	-	-	27	3.8
	중국	225,351	10.1	277	313.4
27 광물성연료, 광물유	소계	1,193,187	10.2	438,840	-12.7
	남아공	-	-	314	-58.7
	대만	4,110	-83.1	272	-
	러시아	-	-	57,552	-11.6
	말레이시아	-	-100.0	-	-100.0
	멕시코	-	-	-	-
	모잠비크	-	-100.0	-	-
	베네수엘라	2	-	-	-
	브라질	46	-81.1	-	-
	싱가포르	-	-	147	-70.4
	안도라	-	-	-	-
	온두라스	2	-93.8	-	-
	인도	25	-97.8	60	15.4
	인도네시아	1	-	5,118	1741.0
	중국	1,187,115	12.3	371,569	-13.0
	칠레	-	-100.0	-	-
	카타르	-	-	3,358	-21.4

품목분류	국명	수출		수입	
		금액	증감률	금액	증감률
	케냐	-	-100.0	-	-
	태국	139	-	14	-
	터키	1,398	-	425	-90.8
	파키스탄	349	23.8	-	-
	폴란드	-	-	5	-76.2
	필리핀	-	-	6	-
28 무기화학제품, 귀금속, 희토류금속 등	소계	8,330	-36.6	20,943	11.5
	네덜란드	838	-62.2	-	-100.0
	도미니카공화국	-	-100.0	-	-
	독일	-	-	3	-25.0
	러시아	37	-	6	50.0
	마케도니아	1	-	-	-
	말레이시아	1,705	-	-	-100.0
	멕시코	-	-100.0	-	-
	베네수엘라	-	-100.0	-	-
	벨라루스	-	-100.0	-	-
	보츠와나	-	-100.0	-	-
	브라질	65	-33.7	-	-
	세네갈	-	-100.0	-	-
	세르비아	-	-	-	-
	스리랑카	72	53.2	-	-
	슬로베니아	341	-	-	-
	아르헨티나	-	-100.0	-	-
	알제리	-	-100.0	-	-
	온두라스	2	-87.5	-	-
	이집트	6	-81.3	-	-
	인도	153	-94.8	108	-54.2
	인도네시아	-	-100.0	-	-
	중국	3,852	-20.0	20,805	12.4
	짐바브웨	-	-	-	-
	카타르	28	-	-	-
	케냐	-	-100.0	-	-
	코스타리카	-	-100.0	-	-
	콜롬비아	-	-100.0	-	-
	크로아티아	780	-60.4	-	-

품목분류	국명	수출		수입	
		금액	증감률	금액	증감률
	태국	72	800.0	21	-4.5
	파키스탄	236	51.3	-	-
	필리핀	140	-44.0	-	-
	홍콩	2	-	-	-100.0
29 유기화학제품	소계	9,767	-29.8	27,542	40.4
	가나	-	-100.0	-	-
	네덜란드	-	-	-	-
	도미니카공화국	-	-100.0	-	-
	독일	-	-	167	-1.8
	러시아	-	-100.0	-	-
	말레이시아	23	-	115	-64.5
	멕시코	-	-100.0	-	-
	모로코	-	-100.0	-	-
	베네수엘라	527	-15.4	-	-
	벨기에	-	-100.0	3,021	23138.5
	벨라루스	9	-10.0	-	-
	브라질	79	-94.9	-	-
	세네갈	165	469.0	-	-
	스리랑카	69	-52.4	-	-
	싱가포르	-	-	7	-90.8
	아르헨티나	53	15.2	-	-
	알제리	-	-100.0	-	-
	엘살바도르	-	-100.0	-	-
	영국	-	-	-	-100.0
	오스트리아	-	-	1	-
	온두라스	130	27.5	-	-
	우간다	-	-100.0	-	-
	우루과이	49	4800.0	-	-
	우크라이나	1	-93.8	-	-
	이집트	431	-49.5	-	-
	인도	2,253	76.6	-	-
	인도네시아	47	74.1	99	-
	중국	221	-	24,132	27.2
	칠레	-	-100.0	-	-
	카타르	-	-100.0	-	-



품목분류	국명	수출		수입	
		금액	증감률	금액	증감률
	코스타리카	10	-	-	-
	콜롬비아	3	-91.2	-	-
	태국	313	-21.9	-	-100.0
	터키	29	61.1	-	-
	파라과이	64	-	-	-
	파키스탄	4,404	-43.3	-	-
	프랑스	-	-	-	-100.0
	필리핀	887	533.6	-	-
30 의료용품	소계	968	-68.3	19,816	-41.6
	가나	2	-	-	-
	과테말라	28	-	-	-
	남아공	-	-100.0	-	-
	네덜란드	-	-	253	-79.9
	대만	-	-	31	55.0
	도미니카공화국	-	-100.0	-	-
	독일	-	-	1,874	-17.1
	라트비아	-	-	-	-100.0
	라오스	-	-100.0	-	-
	러시아	-	-	94	-79.5
	말레이시아	-	-	93	-41.5
	멕시코	3	-	-	-
	몽골	294	-9.0	-	-
	방글라데시	-	-	-	-100.0
	베네수엘라	120	2900.0	-	-
	벨라루스	97	38.6	-	-100.0
	불가리아	-	-	-	-100.0
	브라질	-	-	-	-100.0
	사이프러스	4	-	310	-60.5
	세네갈	4	-	-	-
	스리랑카	2	-	-	-
	스위스	-	-	-	-100.0
	스페인	-	-	646	-
	알제리	-	-100.0	-	-
	엘살바도르	20	-	-	-
	영국	-	-	42	-52.8

품목분류	국명	수출		수입	
		금액	증감률	금액	증감률
	오스트리아	-	-	2	-
	온두라스	31	-	-	-
	우간다	-	-100.0	-	-
	우루과이	32	33.3	-	-
	우크라이나	2	-93.5	-	-
	이집트	9	-	261	903.8
	이탈리아	-	-	35	40.0
	인도	163	40.5	3,386	21.8
	중국	-	-	12,603	-49.4
	짐바브웨	-	-	-	-
	칠레	-	-	1	-
	카자흐스탄	-	-	-	-
	캄보디아	-	-	69	-
	케냐	-	-100.0	-	-100.0
	코스타리카	58	-	-	-
	코트디부아르	-	-100.0	-	-
	콜롬비아	-	-100.0	-	-
	태국	-	-	-	-100.0
	터키	-	-100.0	-	-
	파라과이	30	-78.1	-	-
	파키스탄	58	-78.6	-	-
	페루	-	-100.0	-	-
	포르투갈	-	-	21	-
	폴란드	-	-	1	-
	프랑스	-	-	94	-43.7
	필리핀	11	-91.0	-	-
31 비료	소계	988	-36.2	37,657	92.0
	독일	-	-	34	-67.6
	말레이시아	-	-100.0	-	-
	엘살바도르	-	-100.0	-	-
	인도	-	-100.0	-	-100.0
	중국	985	9.7	37,623	92.9
	파라과이	3	-	-	-
32 염료, 안료, 페인트	소계	1,384	-50.9	18,245	-7.5
	과테말라	-	-100.0	-	-

품목분류	국명	수출		수입	
		금액	증감률	금액	증감률
	남아공	13	1200.0	3	-
	니카라과	-	-100.0	-	-
	도미니카공화국	-	-100.0	-	-
	독일	-	-	2	-33.3
	러시아	-	-100.0	2	-80.0
	멕시코	1	-85.7	-	-
	모리셔스	-	-100.0	-	-
	모잠비크	2	-	-	-
	베네수엘라	38	-	-	-
	볼리비아	-	-100.0	-	-
	브라질	-	-100.0	-	-
	스리랑카	185	9150.0	-	-
	싱가포르	-	-	-	-100.0
	아르헨티나	-	-100.0	-	-
	엘살바도르	33	-50.7	-	-
	온두라스	-	-100.0	-	-
	이집트	52	-77.2	-	-
	이탈리아	-	-100.0	-	-
	인도	148	-51.6	491	-62.3
	중국	-	-100.0	17,702	-3.4
	짐바브웨	-	-	-	-
	카타르	-	-100.0	-	-
	콜롬비아	47	-30.9	-	-
	태국	177	5.4	3	-
	파라과이	21	2000.0	-	-
	파키스탄	527	-63.5	-	-
	폴란드	-	-	3	-
	필리핀	134	243.6	39	457.1
	홍콩	6	-64.7	-	-
33 조제향료, 화장품류	소계	859	119.7	24,865	157.3
	과테말라	1	-50.0	-	-
	그리스	-	-	-	-100.0
	남아공	1	-	-	-
	네덜란드	-	-	-	-100.0
	대만	-	-	16	-

품목분류	국명	수출		수입	
		금액	증감률	금액	증감률
	덴마크	-	-	27	200.0
	도미니카공화국	-	-100.0	-	-
	독일	1	-	143	-19.7
	러시아	9	-47.1	-	-100.0
	룩셈부르크	-	-	14,937	-
	말레이시아	-	-	2	-84.6
	멕시코	21	-4.5	-	-
	벨기에	-	-	-	-100.0
	불가리아	-	-	118	-48.9
	브라질	-	-	-	-100.0
	싱가포르	-	-	-	-100.0
	엘살바도르	8	-33.3	-	-
	오스트리아	514	-	-	-
	온두라스	15	25.0	-	-
	우루과이	-	-100.0	-	-
	우크라이나	-	-100.0	-	-
	이집트	-	-100.0	29	-
	이탈리아	-	-	3	-
	인도	20	25.0	740	72.1
	중국	135	3.8	8,783	5.6
	카자흐스탄	2	-	-	-
	카타르	-	-100.0	-	-
	캐나다	2	-	-	-
	콜롬비아	-	-100.0	-	-
	탄자니아	2	-	-	-
	태국	-	-100.0	5	-96.2
	터키	1	-	-	-
	파라과이	9	-	-	-
	파키스탄	112	5500.0	-	-
	프랑스	1	-	4	-96.8
	핀란드	-	-100.0	-	-
	필리핀	-	-	-	-100.0
	홍콩	5	-95.8	58	34.9
34 비누, 세제 등	소계	596	-36.2	12,983	-20.8
	가나	70	-	-	-

품목분류	국명	수출		수입	
		금액	증감률	금액	증감률
	대만	-	-	20	66.7
	덴마크	-	-	1	-
	도미니카공화국	-	-100.0	-	-
	독일	-	-	53	-20.9
	러시아	-	-	16	128.6
	말레이시아	66	-	11	-
	멕시코	1	-	-	-
	모잠비크	-	-100.0	-	-
	몬테네그로	3	200.0	-	-
	베네수엘라	23	-	-	-
	벨기에	-	-	-	-100.0
	불가리아	-	-	13	-61.8
	브라질	-	-100.0	-	-
	스리랑카	16	-	-	-
	스위스	-	-	3	-
	싱가포르	-	-	-	-100.0
	아르헨티나	1	-	-	-
	엘살바도르	39	-40.0	-	-
	온두라스	3	-	-	-
	우간다	-	-100.0	-	-
	우크라이나	19	-	-	-
	인도	31	-59.2	64	128.6
	인도네시아	-	-	164	-55.1
	중국	54	125.0	12,316	-20.5
	칠레	9	-	-	-
	코스타리카	10	-	-	-
	태국	-	-100.0	2	-60.0
	파라과이	2	-	-	-
	파키스탄	133	-67.5	-	-
	필리핀	116	792.3	317	4.6
	홍콩	-	-100.0	3	-
35 단백질물질, 아교, 축매제	소계	379	-24.4	7,568	-3.9
	독일	-	-	2	-33.3
	러시아	9	350.0	-	-100.0
	말레이시아	-	-	4	33.3

품목분류	국명	수출		수입	
		금액	증감률	금액	증감률
	몬테네그로	1	-	-	-
	베네수엘라	12	-53.8	-	-
	싱가포르	-	-	108	33.3
	엘살바도르	2	-50.0	-	-
	오스트리아	-	-	2	-
	인도	28	-40.4	32	700.0
	중국	-	-	7,313	-2.4
	태국	-	-	10	-23.1
	파키스탄	205	61.4	-	-
	프랑스	-	-	91	-58.1
	필리핀	88	-	6	-
	홍콩	34	277.8	-	-
36 화약, 화학제품	소계	-	-100.0	51	-46.3
	중국	-	-	51	-46.3
37 사진용 또는 영화용 재료	소계	19	-89.8	813	15.5
	덴마크	-	-	1	-
	독일	-	-	1	-95.2
	온두라스	4	-55.6	-	-
	인도	13	-90.4	18	-
	중국	-	-	793	16.1
	필리핀	2	-	-	-
38 기타 화학제품	소계	10,663	39.9	15,805	-11.4
	과테말라	2	-33.3	-	-
	남아공	-	-	10	-
	네덜란드	-	-	20	566.7
	독일	-	-	524	184.8
	러시아	136	-	279	1168.2
	마케도니아	39	-	-	-
	말레이시아	-	-	14	-97.7
	모리셔스	1	-	-	-
	모잠비크	2,813	-	-	-
	베네수엘라	19	-64.2	-	-
	벨기에	-	-	30	-
	브라질	2	100.0	-	-
	아르헨티나	146	3.5	31	-93.2

품목분류	국명	수출		수입	
		금액	증감률	금액	증감률
	알제리	21	-70.8	-	-
	에티오피아	364	-	-	-
	영국	-	-	1	-
	오스트리아	-	-	19	-
	온두라스	17	1600.0	-	-
	우크라이나	1,607	-3.5	-	-
	이집트	38	-	-	-
	인도	471	-58.0	330	-18.7
	중국	4,125	20.2	13,757	-8.3
	짐바브웨	12	-	-	-
	콜롬비아	105	1.9	-	-
	탄자니아	3	-	-	-
	태국	52	477.8	-	-100.0
	파키스탄	189	-36.8	-	-
	프랑스	-	-	790	-6.2
	필리핀	430	283.9	-	-100.0
	홍콩	71	-58.0	-	-
39 플라스틱 및 그 제품	소계	10,910	-44.0	208,971	19.3
	가나	839	722.5	-	-
	과테말라	45	-78.7	-	-
	남아공	30	-	-	-
	네덜란드	-	-	89	-79.3
	덴마크	-	-	1	-
	독일	1	-	37	-14.0
	러시아	156	-0.6	108	800.0
	레바논	75	-	-	-
	마케도니아	7	-	-	-
	멕시코	184	-49.5	575	28650.0
	모잠비크	12	-94.5	-	-
	방글라데시	73	-93.4	-	-
	베네수엘라	327	-72.6	-	-
	벨라루스	1	-	-	-
	브라질	127	-84.4	1	-50.0
	세네갈	35	25.0	-	-
	세르비아	34	-	-	-

품목분류	국명	수출		수입	
		금액	증감률	금액	증감률
	스리랑카	397	116.9	-	-
	스웨덴	-	-	22	340.0
	스페인	-	-	85	-
	싱가포르	-	-	427	-45.1
	아르헨티나	1,191	99.2	-	-
	알제리	121	348.1	-	-
	엘살바도르	4	-91.5	-	-
	영국	33	1000.0	-	-100.0
	온두라스	39	-33.9	-	-
	우루과이	1	-98.3	-	-
	우크라이나	2	-96.6	-	-
	이집트	637	-56.1	-	-
	이탈리아	2	-	77	7600.0
	인도	1,829	-60.8	558	-81.7
	인도네시아	10	-94.7	-	-
	중국	394	-65.4	204,533	21.7
	짐바브웨	131	-	-	-
	칠레	-	-	1	-
	카자흐스탄	4	-	-	-
	카타르	2	-90.5	-	-
	캄보디아	5	-	-	-
	캐나다	-	-100.0	-	-
	코스타리카	15	200.0	-	-
	코트디부아르	-	-100.0	-	-
	콜롬비아	243	-18.5	-	-
	쿠웨이트	1	-	-	-
	크로아티아	-	-	-	-
	탄자니아	24	-	-	-
	태국	304	-39.9	2,037	-9.2
	터키	69	331.3	-	-
	파라과이	365	-83.8	-	-
	파키스탄	323	-79.6	-	-
	페루	3	-98.3	-	-
	폴란드	31	-	15	-84.5
	프랑스	-	-100.0	8	-



품목분류	국명	수출		수입	
		금액	증감률	금액	증감률
	필리핀	2,675	245.6	291	-19.4
	홍콩	109	-66.6	106	-7.0
40 고무 및 그 제품	소계	2,856	-42.6	88,234	-0.6
	가나	36	1700.0	-	-
	남아공	92	4500.0	-	-100.0
	네덜란드	-	-	14	-
	대만	-	-	63	-
	독일	8	-	24	1100.0
	러시아	-	-100.0	63	186.4
	마케도니아	1	-	-	-
	말레이시아	-	-	234	62.5
	멕시코	52	-85.5	6	-
	몬테네그로	1	-	-	-
	베네수엘라	36	-90.3	-	-
	벨라루스	2	-33.3	-	-100.0
	볼리비아	5	-80.8	-	-
	브라질	112	124.0	-	-100.0
	세네갈	3	-	-	-
	세르비아	1	-	-	-
	스리랑카	845	-2.4	-	-100.0
	스웨덴	62	-	-	-
	아르헨티나	6	-91.9	-	-
	아제르바이잔	15	-	-	-
	알제리	5	-61.5	-	-
	영국	1	-	-	-
	온두라스	226	-59.4	-	-
	이집트	75	-47.6	-	-
	이탈리아	38	-	83	-
	인도	683	-22.5	232	-19.7
	중국	2	100.0	79,041	5.0
	짐바브웨	18	-	-	-
	칠레	19	46.2	-	-
	카자흐스탄	16	-	-	-
	카타르	3	50.0	-	-
	캐나다	2	100.0	-	-

품목분류	국명	수출		수입	
		금액	증감률	금액	증감률
	코스타리카	18	50.0	-	-
	콜롬비아	2	-66.7	-	-
	쿠웨이트	5	-	-	-
	태국	37	-27.5	8,471	-31.7
	터키	147	14600.0	-	-
	파라과이	29	-75.0	-	-
	파키스탄	133	-83.6	-	-
	폴란드	6	50.0	2	-71.4
	필리핀	114	1166.7	1	-99.2
41 원피와 가죽	소계	524	261.4	1,235	-51.8
	남아공	-	-	198	1064.7
	브라질	-	-	257	27.9
	스리랑카	107	-	-	-
	에티오피아	-	-	14	-
	우루과이	1	-	-	-
	인도	50	-	506	-74.1
	중국	26	1200.0	157	-51.2
	콜롬비아	-	-	103	-
	파키스탄	37	825.0	-	-
	필리핀	303	2064.3	-	-
42 가죽제품, 여행용구, 핸드백	소계	1,937	85.0	6,566	-15.5
	가나	47	161.1	-	-
	덴마크	-	-	3	50.0
	러시아	1	-50.0	-	-100.0
	멕시코	1	-	-	-
	브라질	11	-	-	-
	사이프러스	-	-	1	-
	이탈리아	-	-	14	-
	인도	16	1500.0	124	61.0
	중국	1,843	104.1	6,365	-15.4
	캄보디아	-	-	5	-
	파라과이	5	-91.7	-	-
	파키스탄	8	300.0	-	-
	필리핀	5	400.0	3	-80.0
	홍콩	-	-100.0	51	-34.6

품목분류	국명	수출		수입	
		금액	증감률	금액	증감률
43 모피, 인조모피 및 그 제품	소계	10	-50.0	9,163	15.0
	아르헨티나	-	-	13	-51.9
	중국	10	-28.6	9,150	15.5
44 나무, 나무제품, 목탄	소계	19,208	-12.2	21,447	-1.0
	가나	12	-	-	-
	독일	-	-	63	-1.6
	러시아	-	-	10	-99.7
	말레이시아	-	-100.0	73	-54.7
	스리랑카	-	-	17	-
	스웨덴	-	-	-	-100.0
	아르헨티나	-	-	9	-
	인도	-	-	3	-88.0
	중국	19,168	-11.7	20,484	26.9
	탄자니아	12	-	-	-
	태국	16	-82.8	785	-58.2
	폴란드	-	-	3	-
	46 짚, 에스파르토 또는 조물제품	소계	119	-40.5	42
인도		-	-	10	-
중국		119	-40.5	32	255.6
47 펄프, 폐지	소계	386	2869.2	957	-49.1
	남아공	-	-	43	-92.6
	러시아	-	-	142	-
	방글라데시	152	-	-	-
	영국	-	-	17	-
	중국	-	-	755	42.5
	파키스탄	234	1700.0	-	-
48 종이, 판지 및 그 제품	소계	1,589	-59.1	70,870	5.1
	가나	88	-	-	-
	독일	-	-	4	-87.1
	러시아	-	-	12	-78.2
	말레이시아	-	-	534	22.8
	베네수엘라	31	-	-	-
	브라질	37	-46.4	-	-
	사이프러스	6	-83.8	-	-
	스리랑카	123	18.3	-	-

품목분류	국명	수출		수입	
		금액	증감률	금액	증감률
	스웨덴	-	-100.0	1	-87.5
	슬로베니아	-	-	29	-
	싱가포르	-	-	5,920	-26.4
	아르헨티나	18	1700.0	-	-
	이탈리아	29	-	-	-100.0
	인도	521	-14.7	63	6200.0
	인도네시아	204	-86.1	94	100.0
	중국	98	48.5	62,498	14.7
	카타르	10	-16.7	-	-
	캄보디아	1	-	-	-
	코스타리카	-	-100.0	-	-
	콜롬비아	77	450.0	-	-
	쿠웨이트	41	-	-	-
	태국	8	300.0	3	200.0
	터키	23	1050.0	-	-
	파라과이	5	-88.9	-	-
	파키스탄	5	-90.4	-	-
	프랑스	-	-	4	-
	필리핀	58	-74.0	1,678	-59.9
	헝가리	1	-	-	-
	홍콩	205	-63.5	30	-73.5
49 인쇄서적, 신문, 기타인쇄물	소계	226	-8.9	2,193	915.3
	가나	1	-66.7	-	-
	과테말라	1	-50.0	-	-
	독일	-	-	2	-87.5
	러시아	-	-100.0	15	1400.0
	레바논	-	-	23	-
	말레이시아	-	-	25	-39.0
	멕시코	3	-75.0	-	-
	모잠비크	-	-100.0	-	-
	미국	-	-	3	-
	베네수엘라	13	225.0	-	-
	세네갈	3	-	-	-
	스리랑카	6	-53.8	-	-
	스페인	1	-	-	-

품목분류	국명	수출		수입	
		금액	증감률	금액	증감률
	싱가포르	-	-	1	-
	아르헨티나	2	-77.8	-	-
	영국	-	-100.0	2	-94.7
	오스트리아	-	-	2,036	-
	이집트	80	-	-	-
	인도	24	-52.9	-	-100.0
	중국	72	7100.0	83	-5.7
	카타르	1	-	-	-
	코스타리카	1	-	-	-
	태국	-	-100.0	1	-83.3
	터키	3	-	-	-
	파라과이	5	-28.6	-	-
	파키스탄	10	900.0	-	-
	폴란드	-	-	2	-33.3
50 견	소계	1,784	237.2	135	-29.7
	인도	3	-25.0	90	-30.8
	중국	1,771	237.3	42	44.8
	태국	-	-	3	-90.9
	홍콩	10	-	-	-
51 양모 및 그 식물	소계	1,759	-6.4	12,666	-17.1
	볼리비아	-	-	5	-
	아르헨티나	-	-	114	-
	인도	-	-100.0	59	-67.2
	중국	-	-100.0	12,488	-17.2
	태국	433	-	-	-
	파키스탄	1,326	-28.7	-	-
52 면	소계	430	-87.7	35,987	13.2
	방글라데시	187	-93.4	-	-
	브라질	6	0.0	-	-
	스리랑카	62	-43.1	-	-
	스페인	14	366.7	-	-
	인도	11	22.2	5,086	53.4
	중국	32	3100.0	30,896	9.3
	캄보디아	2	-	-	-
	코스타리카	5	-	-	-

품목분류	국명	수출		수입	
		금액	증감률	금액	증감률
	태국	-	-	1	-99.5
	파키스탄	8	-	-	-
	프랑스	-	-	2	-
	필리핀	91	139.5	-	-
	홍콩	12	1100.0	2	-
53 기타 식물성 방직용 섬유와 그 식물	소계	1,313	-39.5	2,231	-54.8
	라오스	-	-	82	-
	스리랑카	-	-	13	160.0
	이탈리아	-	-	17	-
	인도	-	-	179	118.3
	중국	1,313	-39.5	1,937	-59.9
	폴란드	-	-	1	-75.0
	필리핀	-	-	2	-
54 인조필라멘트섬유	소계	1,595	-38.2	187,358	23.2
	러시아	3	-98.9	-	-
	베네수엘라	69	-74.9	-	-
	벨라루스	40	-	-	-
	브라질	2	-89.5	-	-
	스리랑카	369	1504.3	-	-
	스페인	28	-	-	-100.0
	아르헨티나	33	266.7	-	-
	온두라스	1	-	-	-
	우크라이나	4	-	-	-
	이집트	5	-89.8	-	-
	이탈리아	-	-100.0	9	-
	인도	550	93.0	248	11.2
	인도네시아	2	-	34	-81.7
	중국	46	35.3	187,042	23.3
	캄보디아	13	-	-	-
	태국	-	-100.0	25	-3.8
	파키스탄	410	-10.3	-	-
	필리핀	13	-27.8	-	-
	홍콩	7	-	-	-
55 인조스테이플섬유	소계	2,317	-47.5	71,830	13.4
	러시아	36	-	-	-100.0

품목분류	국명	수출		수입	
		금액	증감률	금액	증감률
	세네갈	7	-	-	-
	세르비아	16	-	-	-
	스리랑카	104	50.7	-	-
	아르헨티나	31	-	-	-
	우루과이	11	-	-	-
	우크라이나	4	-	-	-
	이탈리아	-	-	62	-
	인도	108	-80.5	520	-4.1
	중국	102	-17.7	71,184	13.4
	캄보디아	-	-	60	-
	탄자니아	251	-	-	-
	태국	-	-100.0	-	-100.0
	파키스탄	1,472	-28.9	-	-
	필리핀	158	378.8	-	-
	홍콩	17	88.9	4	-
56 워딩, 펠트, 부직포 등	소계	5,181	19.7	53,749	20.2
	가나	433	-	-	-
	과테말라	12	-	-	-
	네덜란드	-	-	2	-66.7
	독일	-	-	1	-
	모잠비크	9	-	-	-
	베네수엘라	26	-	-	-
	브라질	41	-74.1	-	-
	스리랑카	255	77.1	-	-
	스페인	1	-	-	-
	싱가포르	-	-	3,571	7.5
	온두라스	3	-	-	-
	이집트	4	-	-	-
	이탈리아	-	-	34	-
	인도	42	-23.6	40	-
	인도네시아	11	-	-	-
	중국	4,241	17.8	50,101	21.8
	콜롬비아	57	119.2	-	-
	탄자니아	4	-	-	-
	파키스탄	32	3100.0	-	-

품목분류	국명	수출		수입	
		금액	증감률	금액	증감률
57 양탄자류와 바닥깔개	프랑스	-	-	-	-100.0
	필리핀	10	-	-	-
	소계	738	-36.4	1,756	26.0
	스리랑카	-	-	10	-
	이집트	-	-	7	-66.7
	이탈리아	-	-	329	-
	인도	-	-	511	-38.2
	중국	276	-61.3	818	51.2
	태국	-	-	37	-
	파키스탄	462	3.4	-	-
58 특수직물	홍콩	-	-	44	780.0
	소계	3,432	-17.1	41,934	1.3
	과테말라	1	-	-	-
	마케도니아	1	-	-	-
	멕시코	12	-29.4	-	-
	브라질	3	-	-	-
	스리랑카	18	80.0	-	-
	스페인	11	-	-	-
	아르헨티나	10	-	-	-
	온두라스	1	-	-	-
	이집트	6	50.0	-	-
	이탈리아	-	-100.0	-	-
	인도	17	112.5	13	-94.5
	중국	3,348	-17.2	41,921	1.9
	캐나다	2	-60.0	-	-
	필리핀	2	-	-	-
	59 침투, 도포, 피복, 공업용 방직용섬유	소계	3,918	-7.8	38,516
러시아		16	14.3	1	-
멕시코		2	-	-	-
모잠비크		4	-	-	-
방글라데시		2,196	105.8	-	-
브라질		86	-77.4	-	-
스리랑카		997	-27.2	-	-
아르헨티나		1	-	-	-
온두라스		9	-	-	-



품목분류	국명	수출		수입	
		금액	증감률	금액	증감률
	우크라이나	26	-	-	-
	이집트	4	33.3	-	-
	인도	75	-57.9	-	-
	중국	27	-40.0	38,515	11.2
	태국	126	-79.1	-	-
	터키	1	-50.0	-	-
	파키스탄	258	28.4	-	-
	필리핀	90	-	-	-
60 메리야스편물과 뜨개질편물	소계	1,088	35.2	84,496	12.0
	벨라루스	2	-	-	-
	브라질	26	-39.5	-	-
	스리랑카	645	112.9	-	-
	아르헨티나	19	-	-	-
	인도	58	81.3	1	-
	중국	19	-40.6	84,494	12.0
	캄보디아	104	-	-	-
	캐나다	5	-	-	-
	콜롬비아	12	20.0	-	-
	태국	-	-100.0	1	-
	파키스탄	133	30.4	-	-
	필리핀	60	233.3	-	-
	홍콩	5	-90.0	-	-
61 의류/부속품(메리야스, 뜨개질편물)	소계	112,344	-32.5	137,626	39.8
	대만	-	-100.0	6	-
	독일	-	-	26	-85.9
	러시아	220	1057.9	21	-50.0
	멕시코	3	-72.7	-	-
	몬테네그로	1	-	-	-
	베네수엘라	2	100.0	-	-
	사이프러스	-	-	7	-
	스리랑카	-	-	1,013	34.4
	엘살바도르	-	-	9	-
	온두라스	10	100.0	-	-
	인도	203	-	206	-61.8
	인도네시아	1	-	-	-100.0

품목분류	국명	수출		수입	
		금액	증감률	금액	증감률
	중국	111,872	-32.6	134,823	40.3
	카자흐스탄	1	-	-	-
	캄보디아	-	-100.0	780	721.1
	코스타리카	8	700.0	-	-
	콜롬비아	1	-94.4	-	-
	태국	-	-100.0	116	-72.6
	터키	12	500.0	-	-
	파키스탄	10	150.0	-	-
	페루	-	-	-	-100.0
	필리핀	-	-100.0	175	26.8
	홍콩	-	-100.0	444	-
62 의류/부속품(메리야스, 뜨개질편물외)	소계	614,135	-3.6	55,427	61.1
	과테말라	3	-50.0	-	-
	네덜란드	60	-74.6	-	-
	대만	793	-20.5	-	-
	독일	-	-	36	-79.8
	러시아	1,247	-26.6	6	50.0
	말레이시아	-	-	2	-
	멕시코	6	-	11	-
	모로코	-	-	-	-100.0
	모잠비크	1	-	-	-
	몽골	1	-	-	-
	벨기에	-	-	1	-
	사이프러스	-	-	-	-100.0
	세르비아	1	-	-	-
	스페인	270	-39.9	-	-100.0
	알제리	1	-	-	-
	이집트	-	-100.0	23	-51.1
	이탈리아	-	-	13	-
	인도	22	-	778	88.8
	중국	611,500	-3.4	54,157	61.8
	카타르	6	-	-	-
	캄보디아	-	-	22	-
	캐나다	2	-	-	-
	코스타리카	11	-	-	-

품목분류	국명	수출		수입	
		금액	증감률	금액	증감률
	태국	-	-100.0	2	-94.4
	터키	3	-	-	-
	프랑스	-	-	2	-
	필리핀	2	-	25	-80.5
	홍콩	206	758.3	349	818.4
63 방직용섬유의 기타제품	소계	2,423	35.9	34,850	11.1
	가나	439	422.6	-	-
	독일	-	-	1	-50.0
	러시아	5	-	16	33.3
	멕시코	24	-66.7	-	-100.0
	모잠비크	2	-99.4	-	-
	불가리아	-	-	22	-65.1
	싱가포르	-	-	1	-50.0
	우루과이	9	-	-	-
	인도	28	-78.5	301	164.0
	중국	1,319	38.0	34,478	10.7
	쿠웨이트	1	-	-	-
	탄자니아	84	-	-	-
	태국	-	-100.0	1	-
	터키	-	-	1	-
	파키스탄	457	182.1	-	-
	필리핀	54	1250.0	-	-
	홍콩	1	-	29	314.3
64 신발류	소계	1,047	336.3	34,075	-5.4
	독일	-	-	19	-89.4
	러시아	-	-	2	-84.6
	브라질	-	-	39	-
	사이프러스	-	-	3	-62.5
	온두라스	5	-	-	-
	이탈리아	-	-	41	925.0
	인도	108	-	167	-45.2
	중국	905	326.9	33,690	-4.3
	캄보디아	-	-	114	119.2
	캐나다	4	-	-	-
	프랑스	20	-	-	-

품목분류	국명	수출		수입	
		금액	증감률	금액	증감률
65 모자류	필리핀	5	150.0	-	-
	소계	2,089	4.0	3,983	37.2
66 우산, 지팡이, 스틱 등	가나	1	-	-	-
	독일	-	-100.0	1	-88.9
	아르헨티나	2	-	-	-
	우루과이	-	-100.0	-	-
	중국	2,021	5.9	3,982	38.2
	태국	65	2066.7	-	-100.0
	소계	-	-	3,861	60.6
67 조제우모와 솜털 및 그 제품	중국	-	-	3,861	60.6
	소계	2,762	193.5	3,457	145.2
68 석, 플라스틱, 시멘트 등의 제품	아르헨티나	3	-80.0	-	-
	중국	2,753	204.2	3,457	145.7
	터키	6	-	-	-
소계	751	27.3	8,300	-37.6	
	남아공	31	-87.0	-	-
	독일	-	-	3	50.0
	러시아	1	-	13	550.0
	말레이시아	-	-	4	-
	멕시코	71	688.9	-	-
	몬테네그로	1	-	-	-
	베네수엘라	3	50.0	-	-
	브라질	31	-	-	-
	싱가포르	-	-	4	-
	에티오피아	23	-	-	-
	온두라스	14	366.7	-	-
	우루과이	4	-20.0	-	-
	인도	90	373.7	211	54.0
	인도네시아	1	-	-	-
	중국	6	100.0	7,753	-40.9
	칠레	6	-	-	-
	태국	-	-100.0	5	-75.0
	터키	5	-	-	-
	파키스탄	65	-3.0	-	-
	필리핀	292	231.8	307	-

품목분류	국명	수출		수입	
		금액	증감률	금액	증감률
69 도자기	홍콩	107	-	-	-
	소계	32	-46.7	48,585	-6.8
	대만	1	-	-	-
	독일	-	-	4	-
	싱가포르	1	-	-	-
	아르헨티나	2	-	-	-
	인도	7	-46.2	1,968	-22.5
	중국	7	-22.2	46,590	-6.0
	태국	-	-100.0	22	-
	파라과이	2	100.0	-	-
	프랑스	-	-	1	-
	필리핀	12	-	-	-
70 유리 및 유리제품	소계	6,159	12.1	19,850	-2.9
가나	2	100.0	-	-	
덴마크	-	-	1	-	
독일	-	-	18	1700.0	
말레이시아	-	-	356	-46.7	
멕시코	5	-80.8	-	-	
벨기에	-	-	84	8300.0	
스페인	-	-	25	-	
알제리	14	40.0	-	-	
영국	23	-	-	-100.0	
인도	35	105.9	4	-71.4	
중국	6,065	16.3	19,158	-0.4	
코스타리카	1	-	-	-	
탄자니아	1	-	-	-	
터키	6	-	-	-	
파라과이	2	100.0	-	-	
파키스탄	4	-55.6	-	-	
필리핀	1	-	204	-59.8	
71 보석, 귀금속류	소계	824	-94.3	139	-91.8
가나	3	-	-	-	
대만	6	-	-	-	
덴마크	-	-	3	50.0	
독일	32	-78.4	-	-	

품목분류	국명	수출		수입	
		금액	증감률	금액	증감률
	러시아	2	100.0	-	-
	스리랑카	1	-	-	-
	싱가포르	1	-	-	-
	알제리	1	-	-	-
	영국	415	-	-	-
	인도	-	-	100	-89.4
	중국	345	-86.7	27	-95.3
	카자흐스탄	1	-	-	-
	카타르	16	-	-	-
	태국	-	-	8	-95.3
	필리핀	1	-	1	-90.0
72 철강	소계	74,131	11.9	115,756	2.5
	남아공	1,720	-58.8	-	-
	대만	3,774	-	-	-
	독일	1,216	-4.9	-	-
	러시아	-	-100.0	11	57.1
	멕시코	23	-	1	-
	모잠비크	-	-100.0	30	-
	방글라데시	315	-	-	-
	베네수엘라	102	-	-	-
	브라질	-	-100.0	28	-
	세르비아	17	-	-	-
	스리랑카	3,060	82.1	-	-
	스위스	37	-	-	-
	엘살바도르	432	61.8	-	-
	우크라이나	28	-	-	-
	이집트	993	845.7	-	-
	인도	1,165	8.3	-	-
	인도네시아	468	77.9	-	-
	중국	44,047	-16.9	115,288	3.1
	카타르	15	-91.3	-	-
	콜롬비아	51	-68.5	-	-
	태국	281	-16.1	394	-61.8
	파키스탄	10,263	-	-	-
	필리핀	6,124	156.0	4	-95.9

품목분류	국명	수출		수입	
		금액	증감률	금액	증감률
73 철강제품	소계	2,783	-39.4	68,522	6.8
	가나	63	1160.0	-	-
	덴마크	-	-	3	-
	독일	-	-100.0	17	-95.0
	러시아	36	100.0	241	-19.1
	마케도니아	2	-	-	-
	말레이시아	20	-	128	-
	멕시코	206	-47.8	-	-
	모잠비크	4	-	-	-
	베네수엘라	37	-89.1	-	-
	볼리비아	1	-90.0	-	-
	브라질	196	48.5	10	-73.0
	스리랑카	23	-34.3	-	-
	싱가포르	-	-	7	-74.1
	아르헨티나	4	-80.0	-	-
	알제리	29	107.1	-	-
	온두라스	102	148.8	-	-
	우루과이	1	-	-	-
	우크라이나	1	-	-	-
	이란	-	-100.0	-	-
	이집트	207	-31.0	-	-
	인도	337	-31.8	711	44.8
	인도네시아	13	-7.1	-	-
	중국	255	5.4	67,312	7.6
	칠레	-	-	24	-
	카자흐스탄	113	182.5	-	-
	카타르	12	-94.8	-	-
	캄보디아	2	-	-	-
	케냐	2	-	-	-
	코스타리카	14	-87.9	-	-
	코트디부아르	5	66.7	-	-
	콜롬비아	317	-48.9	-	-
	쿠웨이트	14	-	-	-
	탄자니아	2	-	-	-
	태국	181	-70.9	63	-68.7

품목분류	국명	수출		수입	
		금액	증감률	금액	증감률
	파라과이	6	-93.8	-	-
	파키스탄	425	98.6	-	-
	페루	14	-	-	-
	폴란드	-	-	2	-95.6
	필리핀	139	65.5	4	-20.0
74 동과 그 제품	소계	15,011	15.6	9,231	62.6
	레바논	-	-	219	-
	멕시코	51	920.0	-	-
	모잠비크	-	-	8	-
	브라질	30	87.5	-	-
	스리랑카	6	200.0	-	-
	싱가포르	-	-	25	-
	인도	3	-96.1	26	-95.0
	중국	13,880	9.8	2,972	-11.9
	칠레	-	-	5,967	252.9
	탄자니아	-	-	11	-
	태국	93	-4.1	-	-
	파키스탄	-	-100.0	-	-
	필리핀	948	-	3	-87.5
	75 니켈과 그 제품	소계	205	66.7	119
	브라질	1	-	-	-
	인도	5	66.7	101	260.7
	중국	197	64.2	18	-85.5
	탄자니아	2	-	-	-
76 알루미늄과 그 제품	소계	836	-84.9	26,417	-8.4
	남아공	-	-	32	-96.8
	덴마크	-	-	1	-
	독일	-	-	8	-90.4
	러시아	1	-83.3	2	-81.8
	레바논	-	-	221	-
	멕시코	17	-85.7	-	-
	모리셔스	3	50.0	-	-
	모잠비크	-	-	10	-
	볼리비아	-	-	2	-
	브라질	3	-89.7	25	-56.9



품목분류	국명	수출		수입	
		금액	증감률	금액	증감률
	스리랑카	127	-	-	-
	싱가포르	-	-	978	-22.2
	아르헨티나	7	75.0	-	-
	알제리	1	-	-	-
	온두라스	1	-	-	-
	인도	123	-93.5	629	-9.1
	중국	468	-84.8	24,484	-3.5
	코스타리카	1	-	-	-
	탄자니아	1	-	-	-
	태국	-	-100.0	7	-
	파키스탄	82	-33.3	-	-
	필리핀	1	-	18	-33.3
78 연과 그 제품	소계	4,554	225.8	1,613	-71.7
	모잠비크	-	-	10	-
	베네수엘라	3,224	-	-	-
	인도	216	-	1,520	-73.3
	중국	1,114	61.4	28	154.5
	탄자니아	-	-	55	-
79 아연과 그 제품	소계	40,951	466.5	1,777	-22.9
	러시아	61	-	-	-
	멕시코	13	85.7	-	-100.0
	스리랑카	6	-	-	-
	인도	1,284	90.2	1,764	9.6
	중국	39,514	541.3	13	-97.4
	파키스탄	73	-75.9	-	-
80 주석과 그 제품	소계	1,626	2610.0	24,234	12264.3
	가나	28	-	-	-
	중국	1,598	3096.0	1,784	824.4
	태국	-	-	22,185	-
	필리핀	-	-100.0	265	-
81 기타 비금속제품	소계	142	29.1	30	-86.0
	대만	136	-	-	-
	독일	-	-	7	-
	브라질	1	-	-	-
	인도	5	-95.1	11	-91.4

품목분류	국명	수출		수입	
		금액	증감률	금액	증감률
	중국	-	-100.0	12	-86.0
82 비금속제의 공구, 도구	소계	1,258	144.7	8,271	-2.0
	네덜란드	-	-	1	-
	덴마크	4	-	2	-77.8
	독일	-	-	18	-58.1
	러시아	3	50.0	32	-46.7
	멕시코	473	1333.3	-	-
	모잠비크	1	-90.9	-	-
	베네수엘라	11	57.1	-	-
	벨라루스	1	-50.0	-	-
	볼리비아	2	-50.0	-	-
	브라질	10	42.9	1	-
	세네갈	27	-	-	-
	세르비아	2	-	-	-
	스리랑카	14	1300.0	-	-
	싱가포르	-	-	18	-14.3
	아르헨티나	1	-98.1	-	-
	아제르바이잔	5	-	-	-
	알제리	15	-	-	-
	에티오피아	401	-	-	-
	온두라스	15	150.0	-	-
	우루과이	1	-	-	-
	우크라이나	1	-	-	-
	이탈리아	-	-	1	-
	인도	187	33.6	56	-85.3
	중국	4	-91.3	8,109	3.8
	체코	-	-	1	-
	카타르	1	-	-	-
	콜롬비아	35	-	-	-
	탄자니아	7	-	-	-
	태국	-	-100.0	18	800.0
	파라과이	1	-85.7	-	-
	파키스탄	7	-41.7	-	-
	프랑스	27	2600.0	-	-100.0
	필리핀	1	-98.7	14	-77.4

품목분류	국명	수출		수입	
		금액	증감률	금액	증감률
	헝가리	1	-	-	-
83 비금속제의 각종제품	소계	2,052	4.6	15,496	-0.6
	남아공	197	-	-	-
	독일	-	-	5	-44.4
	마카오	2	-	-	-
	멕시코	26	-27.8	-	-
	베네수엘라	52	13.0	-	-
	브라질	20	5.3	-	-
	스리랑카	27	-	-	-
	싱가포르	-	-	2	100.0
	알제리	2	100.0	-	-
	엘살바도르	59	13.5	-	-
	온두라스	1,176	-29.3	13	18.2
	이집트	21	425.0	-	-
	이탈리아	-	-	2	-
	인도	26	-21.2	9	-65.4
	중국	3	-57.1	15,408	1.1
	짐바브웨	15	-	-	-
	칠레	6	-	-	-
	카타르	1	-90.9	-	-
	코스타리카	2	-	-	-
	탄자니아	1	-	-	-
	터키	313	-	-	-
	파라과이	1	-	-	-
	파키스탄	70	12.9	-	-
	필리핀	32	433.3	57	-78.3
84 원자로, 보일러와 기계류	소계	17,262	0.6	282,914	7.4
	가나	445	332.0	-	-
	과테말라	8	-87.1	-	-
	남아공	291	136.6	42	-14.3
	네덜란드	-	-	3	-99.3
	대만	5	-90.6	-	-100.0
	덴마크	-	-	1,076	2808.1
	독일	-	-100.0	1,242	112.3
	라오스	1	-	-	-

품목분류	국명	수출		수입	
		금액	증감률	금액	증감률
	러시아	27	-69.7	1,248	437.9
	레바논	128	-	-	-
	마케도니아	6	-	-	-
	말레이시아	266	-	-	-100.0
	멕시코	2,087	139.1	20	-66.7
	모로코	4	-60.0	-	-
	모잠비크	331	-	-	-
	몬테네그로	1	-85.7	-	-
	벨기에	5	-	-	-100.0
	벨라루스	12	-55.6	195	-
	볼리비아	82	-62.0	-	-
	불가리아	-	-	4	-89.2
	브라질	548	-	16	-93.2
	사이프러스	24	1100.0	4	-97.8
	세네갈	28	16.7	-	-
	세르비아	24	-	-	-
	스리랑카	1,337	121.0	2	-
	스웨덴	91	9000.0	-	-100.0
	스위스	-	-	5	-95.6
	스페인	2	-84.6	7	250.0
	싱가포르	-	-	84	-62.0
	아르헨티나	686	7.5	-	-
	아제르바이잔	1	-	-	-
	알제리	1,906	271.5	-	-
	에티오피아	1,066	-	-	-
	엘살바도르	59	84.4	-	-
	영국	13	-86.9	2	-98.4
	온두라스	331	119.2	-	-100.0
	우루과이	31	63.2	-	-
	우크라이나	701	8662.5	6	-84.6
	이집트	970	578.3	-	-
	이탈리아	19	850.0	95	-92.4
	인도	-	-	4,043	-13.4
	인도네시아	28	211.1	-	-
	중국	460	-26.9	268,607	6.6

품목분류	국명	수출		수입	
		금액	증감률	금액	증감률
	짐바브웨	42	-	-	-
	체코	-	-	4	-
	칠레	52	-72.5	1	-
	카자흐스탄	8	-	-	-
	카타르	2	-99.2	-	-
	캄보디아	22	-	-	-
	캐나다	2	-90.0	-	-
	케냐	46	58.6	-	-
	코스타리카	247	-75.4	-	-
	코트디부아르	23	-88.3	-	-
	콜롬비아	346	-28.8	-	-
	쿠웨이트	18	-	-	-
	탄자니아	550	-	-	-
	태국	138	-92.5	480	-57.6
	터키	304	1.0	-	-
	파라과이	698	-	-	-
	파키스탄	1,355	711.4	-	-
	페루	1,115	3384.4	-	-100.0
	폴란드	-	-100.0	12	-89.8
	프랑스	247	-16.6	50	-64.8
	필리핀	-	-	4,549	-
	홍콩	23	-92.7	1,117	24.7
85 전기기기, 음향, 영상설비 및 부분품	소계	55,332	-11.5	330,245	-1.6
	가나	114	171.4	-	-
	과테말라	1	-97.9	-	-100.0
	남아공	124	-19.5	-	-
	네덜란드	23	-	1	-97.6
	대만	-	-100.0	2	-89.5
	덴마크	-	-100.0	921	4285.7
	독일	-	-100.0	25	-61.5
	라오스	11	-	-	-
	러시아	821	227.1	90	-12.6
	마케도니아	2	-	-	-
	말레이시아	-	-100.0	159	12.8
	멕시코	1,268	-	4	-97.2

품목분류	국명	수출		수입	
		금액	증감률	금액	증감률
	모잠비크	1	-	9	-
	몬테네그로	83	-	-	-
	방글라데시	268	-	26	-
	벨라루스	19	850.0	-	-
	볼리비아	8	60.0	-	-
	불가리아	2	-	-	-
	브라질	6,618	-	69	6800.0
	사이프러스	2	-33.3	-	-
	세네갈	9	-52.6	-	-
	세르비아	39	-	-	-
	스웨덴	1	-	1	-
	스페인	7	600.0	5	-50.0
	싱가포르	-	-	54	-72.3
	아르헨티나	289	19.4	-	-
	알제리	32	-70.6	-	-
	엘살바도르	1	-	-	-
	영국	11	-	1	-
	온두라스	70	45.8	150	-
	우루과이	113	-	-	-
	우크라이나	110	5400.0	1	-
	이집트	950	46.6	41	-69.4
	이탈리아	12	-	-	-
	인도	-	-	1,412	47.1
	인도네시아	1	-94.7	-	-
	중국	34,475	-39.8	315,479	-5.1
	짐바브웨	26	-	-	-
	칠레	20	-54.5	-	-
	카자흐스탄	17	-39.3	-	-
	카타르	4	-55.6	-	-
	캐나다	4	-89.7	-	-
	코스타리카	665	-19.4	-	-
	콜롬비아	172	-53.0	-	-
	탄자니아	92	-	-	-
	태국	279	-32.9	347	16.4
	터키	948	467.7	-	-

품목분류	국명	수출		수입	
		금액	증감률	금액	증감률
	파라과이	3,091	-	-	-
	파키스탄	1,390	55.5	-	-
	페루	10	-23.1	-	-
	폴란드	351	-	2	-99.7
	프랑스	1	-83.3	17	112.5
	필리핀	1,537	1149.6	11,361	-
	헝가리	3	-	2	-
	홍콩	1,237	-	66	-70.7
86 철도, 궤도용 기관차, 신호설비	소계	709	-56.0	5,971	6.6
	러시아	-	-100.0	37	54.2
	베네수엘라	-	-	1	-
	영국	31	-	-	-
	인도	677	72.7	71	-90.9
	중국	-	-	5,829	21.6
	태국	-	-	33	-
	파키스탄	1	-80.0	-	-
87 차량 및 그 부품	소계	12,679	262.2	260,604	31.7
	가나	1,130	389.2	-	-
	과테말라	3	-	-	-
	네덜란드	75	-	-	-
	덴마크	1	-	-	-
	러시아	1,983	49475.0	1,413	2142.9
	레바논	212	-	-	-
	마케도니아	70	-	-	-
	멕시코	873	-	-	-
	베네수엘라	48	-	-	-
	벨라루스	15	-	48	-58.3
	벨리즈	2	-	-	-
	볼리비아	92	-1.1	-	-
	브라질	235	-	-	-100.0
	세네갈	18	-73.9	-	-
	세르비아	5	-	-	-
	수단	16	-	-	-
	스리랑카	26	-	-	-
	스웨덴	13	-	-	-

품목분류	국명	수출		수입	
		금액	증감률	금액	증감률
	스페인	-	-100.0	3	-
	슬로바키아	2	-	-	-
	싱가포르	-	-	3	-95.5
	아르헨티나	6	-57.1	-	-
	알제리	79	-54.9	-	-
	에티오피아	259	-	-	-
	엘살바도르	-	-100.0	-	-
	영국	4	-	3	-
	온두라스	1,680	-	-	-
	우크라이나	32	39.1	-	-
	이집트	276	5420.0	-	-
	이탈리아	1	-	18	157.1
	인도	266	-56.4	432	-25.6
	중국	-	-	254,802	29.9
	칠레	8	-96.4	-	-
	카자흐스탄	3	200.0	-	-
	카타르	26	3614.3	-	-
	케냐	1	-83.3	-	-
	코스타리카	294	116.2	-	-
	코트디부아르	136	-	-	-
	콜롬비아	35	-86.4	-	-
	쿠웨이트	13	-	-	-
	크로아티아	4	-	-	-
	탄자니아	1	-	-	-
	태국	10	-97.9	148	-64.3
	터키	3,036	16766.7	-	-
	파라과이	1,560	-	-	-
	파키스탄	17	70.0	-	-
	프랑스	-	-	11	-47.6
	필리핀	113	465.0	3,718	956.3
	헝가리	-	-	5	-
88 항공기 및 그 부품	소계	9	-92.2	117	-99.5
	인도	-	-	8	-
	중국	8	-	109	-56.9
	터키	1	-	-	-



품목분류	국명	수출		수입	
		금액	증감률	금액	증감률
89 선박과 수상구조물	소계	2,216	10.1	2,952	2.0
	남아공	-	-	13	-
	알제리	4	-	-	-
	인도	-	-	-	-100.0
	중국	2,211	9.8	2,939	2.1
	페루	1	-	-	-
90 광학, 의료기기, 부품	소계	12,319	68.8	22,970	10.8
	가나	26	116.7	-	-
	과테말라	1	-92.9	-	-
	그리스	-	-	34	-
	남아공	2	-94.6	-	-
	네덜란드	-	-	84	-22.2
	대만	-	-	65	1019.0
	덴마크	-	-100.0	2	33.3
	독일	15	650.0	659	87.2
	러시아	98	345.5	38	-71.9
	레바논	184	-	-	-
	마케도니아	12	-	-	-
	말레이시아	-	-100.0	22	-94.9
	멕시코	622	-5.5	-	-100.0
	모잠비크	3,965	3865.0	-	-
	몬테네그로	1	-95.7	-	-
	미국	-	-	21	-82.8
	베네수엘라	107	-83.6	-	-
	벨라루스	4	-	-	-
	볼리비아	24	-87.2	-	-
	브라질	369	49.4	16	-62.8
	사이프러스	9	-10.0	10	-
	세네갈	94	1075.0	-	-
	세르비아	35	-	-	-
	스리랑카	31	-42.6	-	-
	스웨덴	12	-	-	-
	스위스	-	-	2	-94.9
	스페인	-	-	3	-95.6
	아르헨티나	71	-5.3	-	-

품목분류	국명	수출		수입	
		금액	증감률	금액	증감률
	알제리	88	1000.0	-	-
	에콰도르	-	-	11	-
	에티오피아	31	-	-	-
	영국	11	22.2	5	111.2
	온두라스	33	10.0	1	-
	우간다	-	-100.0	-	-
	우루과이	9	80.0	-	-
	우크라이나	1,285	751.0	-	-100.0
	이집트	65	-51.5	-	-
	이탈리아	-	-100.0	1	-
	인도	2,224	42.1	7,009	627.8
	중국	2,074	79.9	12,630	1.1
	짐바브웨	4	-	-	-
	칠레	59	-26.3	-	-
	케냐	2	-	-	-
	코스타리카	21	-46.2	-	-100.0
	코트디부아르	1	-	-	-
	콜롬비아	125	-75.8	-	-
	태국	134	-60.9	322	-27.6
	터키	1	-96.2	-	-
	파라과이	49	-68.4	-	-
	파키스탄	313	100.6	-	-
	프랑스	26	1200.0	427	-63.2
	필리핀	69	590.0	1,433	-64.4
	홍콩	13	-84.5	175	483.3
91 시계 및 부분품	소계	14	-73.6	4,981	48.0
	덴마크	-	-	20	17.6
	스위스	-	-	16	-82.4
	스페인	1	-	-	-
	싱가포르	-	-	41	-59.4
	아르헨티나	1	-	-	-
	이탈리아	-	-	1	-
	중국	-	-	4,834	71.8
	코스타리카	2	-60.0	-	-
	파라과이	2	-	-	-

품목분류	국명	수출		수입	
		금액	증감률	금액	증감률
	필리핀	-	-	62	-76.6
	홍콩	8	-	7	-89.1
92 악기 및 부분품	소계	1,234	-10.1	1,080	-46.2
	독일	5	-	26	8.3
	러시아	1,096	1.9	-	-
	스리랑카	1	-50.0	-	-
	이탈리아	95	-57.8	93	-53.3
	인도	16	-	15	-
	중국	15	-73.7	936	-47.2
	콜롬비아	5	-	-	-
	프랑스	-	-	10	-
	필리핀	1	-	-	-
93 무기	소계	-	-100.0	69	43.8
	필리핀	-	-	69	43.8
94 가구, 침대 등	소계	719	15.8	49,364	13.0
	가나	20	25.0	-	-
	네덜란드	-	-	5	-76.2
	덴마크	-	-	2	-
	독일	-	-	18	-5.3
	러시아	22	-	1	-99.0
	말레이시아	-	-	11	-
	멕시코	311	1381.0	-	-
	스웨덴	-	-	30	-
	알제리	6	-94.2	-	-
	영국	2	-	-	-
	온두라스	1	-	-	-
	이집트	1	-95.8	-	-100.0
	이탈리아	-	-	106	3433.3
	인도	117	-26.4	127	-48.6
	중국	68	-1.4	48,609	13.1
	코스타리카	1	-88.9	-	-
	콜롬비아	37	-53.8	-	-
	탄자니아	6	-	-	-
	태국	-	-100.0	113	927.3
	파키스탄	15	-	-	-

품목분류	국명	수출		수입	
		금액	증감률	금액	증감률
	페루	1	-	-	-
	필리핀	111	1287.5	271	266.2
	홍콩	-	-	71	-48.2
95 완구 및 부분품	소계	1,457	71.0	5,854	-16.4
	과테말라	1	-	-	-100.0
	남아공	1	-	-	-
	덴마크	-	-	2	-96.1
	독일	-	-100.0	1	-90.9
	러시아	1	-	-	-100.0
	말레이시아	-	-	4	-
	멕시코	5	66.7	-	-
	모잠비크	5	-28.6	-	-
	방글라데시	-	-	-	-
	베네수엘라	29	-	-	-
	스리랑카	6	-	2	-
	아르헨티나	19	-50.0	-	-
	에티오피아	34	-	-	-
	온두라스	1	-	-	-
	이탈리아	-	-	87	-
	인도	12	20.0	75	-
	중국	1,325	177.2	5,539	-12.3
	카타르	10	-23.1	-	-
	코스타리카	5	-	-	-
	쿠웨이트	1	-	-	-
	태국	-	-100.0	10	-82.8
	파라과이	1	-95.2	-	-
	파키스탄	1	-50.0	-	-
	필리핀	-	-100.0	81	-76.0
	홍콩	-	-100.0	53	-70.4
96 기타제품	소계	2,856	66.3	51,008	4.6
	가나	17	-	-	-
	남아공	3	-25.0	-	-
	독일	-	-	8	-50.0
	러시아	9	800.0	3	-80.0
	말레이시아	-	-	2	-

품목분류	국명	수출		수입	
		금액	증감률	금액	증감률
	멕시코	2	-	-	-
	방글라데시	-	-	3	-
	베네수엘라	2,710	92.2	-	-
	불가리아	-	-	2	-
	브라질	1	-	-	-
	스리랑카	14	55.6	17	21.4
	싱가포르	-	-	1	-98.3
	아르헨티나	1	-80.0	-	-
	알제리	1	-	-	-
	온두라스	8	-	-	-
	우루과이	1	-	-	-
	우크라이나	1	-	-	-
	이집트	4	-	-	-
	인도	17	-5.6	437	308.4
	중국	26	-74.0	50,473	4.0
	짐바브웨	3	-	-	-
	카타르	6	100.0	-	-
	캄보디아	1	-	11	-
	코스타리카	3	200.0	-	-
	콜롬비아	13	-	-	-
	태국	-	-100.0	51	-
	파라과이	6	100.0	-	-
	파키스탄	8	33.3	-	-
	필리핀	1	-	-	-
97 예술품	소계	4	-	14	-
	독일	3	-25.0	-	-
	인도	-	-	12	-
	페루	-	-	2	-
	프랑스	1	-	-	-
99 미분류	소계	964	-86.5	2,249	-84.1
	네덜란드	-	-	3	50.0
	대만	2	-33.3	2	-60.0
	덴마크	111	1485.7	-	-
	독일	2	-94.9	354	-40.3
	레바논	77	-	2	-

품목분류	국명	수출		수입	
		금액	증감률	금액	증감률
	말레이시아	9	-97.0	19	5.6
	멕시코	357	11.2	-	-100.0
	몽골	-	-100.0	31	-
	방글라데시	283	-	-	-
	불가리아	-	-	10	400.0
	세르비아	41	-	-	-
	스웨덴	1	-	-	-
	인도	4	-98.5	22	-99.0
	인도네시아	-	-	23	475.0
	짐바브웨	1	-	-	-
	카타르	1	-	-	-
	캄보디아	-	-	261	76.4
	캐나다	25	-32.4	-	-
	쿠웨이트	-	-	18	-
	터키	-	-	1	-87.5
	폴란드	-	-	106	211.8
	프랑스	-	-	162	2600.0
	필리핀	41	-75.4	1,200	40.7
	홍콩	9	-40.0	35	-45.3

## 자료원

지역	국가	자료원
아시아 대양주	대만	GTA
	라오스	라오스 산업부
	마카오	GTA
	말레이시아	GTA
	몽골	몽골 관세청
	방글라데시	방글라데시 중앙은행(BB), 방글라데시 수출진흥청(EPB)
	스리랑카	GTA
	싱가포르	GTA
	인도	GTA
	인도네시아	GTA
	중국	GTA
	캄보디아	캄보디아 관세청
	태국	GTA
	파키스탄	Federal Board of Revenue
	필리핀	GTA
홍콩	GTA	
CIS	러시아	GTA
	몬테네그로	GTA
	벨라루스	GTA
	불가리아	GTA
	사이프러스	WTA
	세르비아	GTA
	슬로바키아	GTA
	슬로베니아	EUROSTAT
	아제르바이잔	The State Statistical Committee of the Republic of Azerbaijan
	우크라이나	GTA
	카자흐스탄	GTA
	폴란드	GTA
헝가리	GTA	
미주	과테말라	GTA
	멕시코	GTA
	미국	GTA
	베네수엘라	GTA
	벨리즈	GTA
	볼리비아	Veritrade, GTA
	브라질	GTA
	아르헨티나	NOSIS
	에콰도르	GTA
	엘살바도르	GTA
온두라스	WTA	

지역	국가	자료원
	우루과이	GTA
	칠레	GTA
	캐나다	GTA
	코스타리카	GTA
	콜롬비아	GTA
	파라과이	GTA
	페루	GTA
유럽	그리스	GTA
	네덜란드	GTA
	덴마크	GTA
	독일	GTA
	룩셈부르크	WTA
	마케도니아	Macedonia National Statistical Institute
	벨기에	GTA
	스웨덴	GTA
	스위스	GTA
	스페인	GTA
	영국	GTA
	오스트리아	GTA
	이탈리아	GTA
	체코	GTA
	크로아티아	GTA
	포르투갈	Eurostat
	프랑스	GTA
중동/ 아프리카	가나	GTA
	남아공	GTA
	레바논	레바논 관세청
	모로코	GTA
	모리셔스	GTA
	모잠비크	모잠비크 관세청
	세네갈	GTA
	수단	수단 통계청
	알제리	GTA
	에티오피아	ERCA, 에티오피아 관세청
	이집트	GTA
	짐바브웨	UN Comtrade, ITC
	카타르	Ministry of Development Planning and Statistics, State of Qatar
	케냐	GTA
	코트디부아르	GTA
	쿠웨이트	Trademap
	탄자니아	탄자니아 조세청
터키	GTA	



---

## 2016년 북한 대외무역 동향

- KOCHI자료 17-011 -

---

발행인 | 김재홍

발행처 | KOTRA

편집인 | 윤원석

발행일 | 2017년 7월

주소 | (06792) 서울시 서초구 현릉로 13

전화 | 1600-7119 (대표)

홈페이지 | [www.kotra.or.kr](http://www.kotra.or.kr)

I S B N | 979-11-6097-337-2 (93320)

979-11-6097-338-9 (95320) [PDF]

---

Copyright © 2017 by KOTRA. All rights reserved.

이 책의 저작권은 KOTRA에 있습니다. 저작권법에 의해 한국 내에서 보호를 받는 저작물이므로 무단전재와 무단복제를 금합니다.



**kotra**

Korea Trade-Investment  
Promotion Agency